



Sjukskrivningar i kommunsektorn 2019–2022



Översikt av år 2022

Överlag har sjukskrivningarna ökat med 2 dagar jämfört med år 2021.

Sjukskrivningarna bland unga fortsatte att öka och drog också ut på tiden.

Allt fler arbetstagare i alla yrkesområden och åldersgrupper i kommunsektorn hade sjukskrivningar.

Skillnaderna mellan yrkesgrupper förblev oförändrade.



Sjukskrivningarna orsakar mer kostnader inom social- och hälsovården samt småbarnspedagogiken än i andra branscher.

Vad kostar sjukskrivningarna?

Kostnaderna för arbetsoförmåga ökade med nästan 200 miljoner euro jämfört med föregående år.

År 2022 orsakade arbetsoförmåga kostnader på cirka 1,3 miljarder euro i kommunsektorn, varav sjukskrivningarnas andel var 69 %.

Hälften av kostnaderna för sjukskrivningar orsakades av långa (över 30 dagars) sjukskrivningar, även om endast 10 % av personalen var sjukskriven så länge.

I tjänsten Nyckeluppgifter får Kevas kunder information om kostnaderna för arbetsoförmåga.

Materialet omfattar

Försäkrade från 60 kommunorganisationer som har laddat upp start- och slutdatum för arbetstagarnas frånvaro på grund av sjukdom eller olycksfall i Kevas tjänst Nyckeluppgifter under 2019–2022.

Stora kommuner, social- och hälsovårdssamkommuner och kommunala aktiebolag med i genomsnitt 4 200 pensionsförsäkrade arbetstagare.

Uppgifterna baserar sig på sjukfrånvarouppgifter om cirka 245 000 pensionsförsäkrade arbetstagare i kommunsektorn. De räknade frånvarodagarna är kalenderdagar.

Figurerna inkluderar personer som i slutet av året var anställda och hade inkomster på minst 5 000 € under året. Deltidsarbete har inte uteslutits i materialet.



**År 2022 hade personalen i kommunsektorn i
genomsnitt 16,5 frånvarodagar på grund av
sjukdom, medan genomsnittet år 2021 var 14,7
dagar**

Genomsnittligt antal sjukfrånvarodagar i olika yrken



20–25

Barnskötare
Omsorgsbiträden
Närvårdare
Familjedagvårdare
Skolgångsbiträden
Anställda i socialsektorn
Tandskötare

15–20

Städ- och köksarbetare
Sjukskötare
Lärare inom småbarnspedagogik
Andra anställda inom hälsovården
Byggnadsarbetare, reparatörer och transportarbetare
Socialsektorhandledare
Ungdomsarbetsinstruktörer, klubbledare och idrottsinstruktörer
Biblioteksarbetare
Fysio- och ergoterapeuter
Vaktmästare och mottagningsarbetare
Sekreterare och kontorsarbetare

10–15

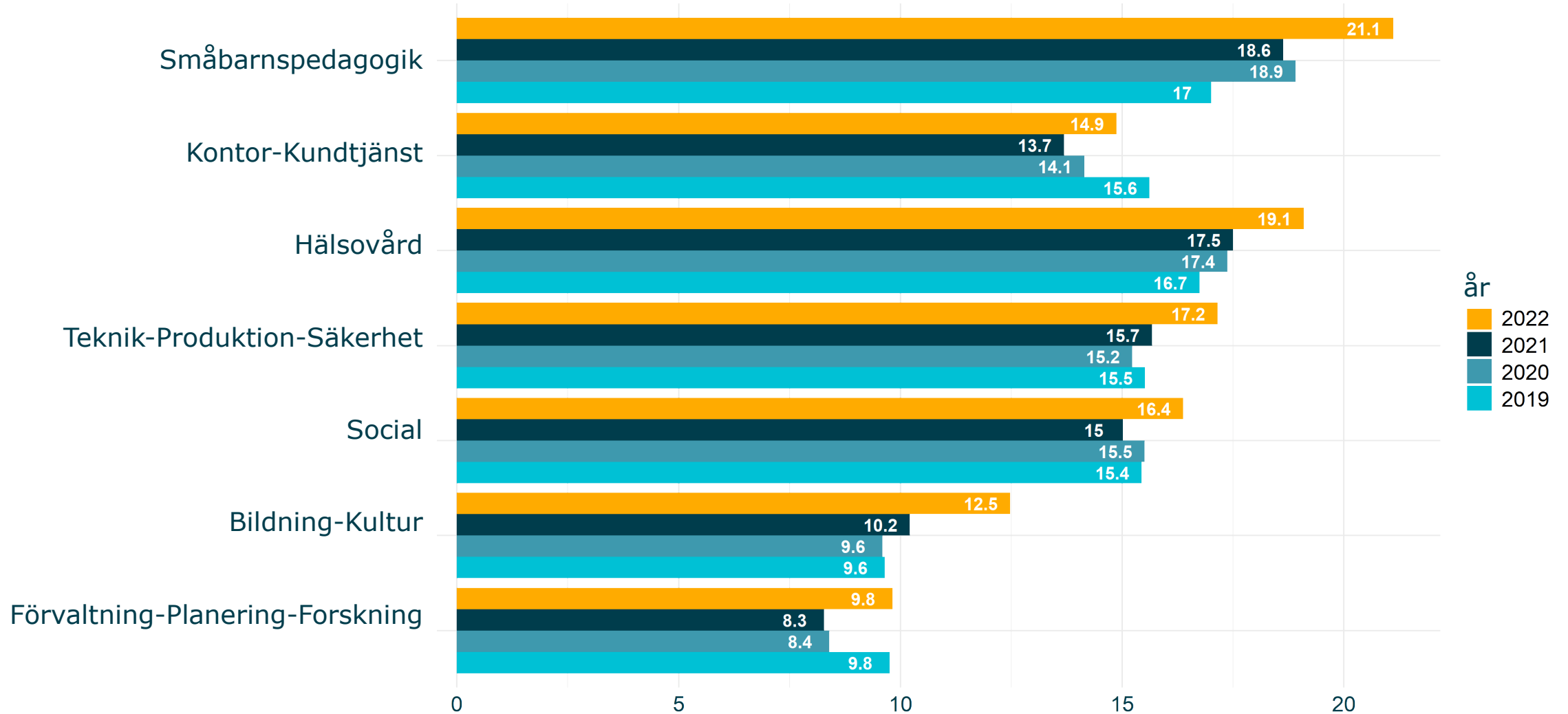
Säkerhetsarbetare
Fastighetsskötare
Speciallärare
Avdelningsskötare
Chefer för småbarnspedagogik
Socialarbetare
Tandläkare
Lärare
Sakkunniga i teknik och markanvändning
Kultur, kommunikation och forskning
Psykologer

5–10

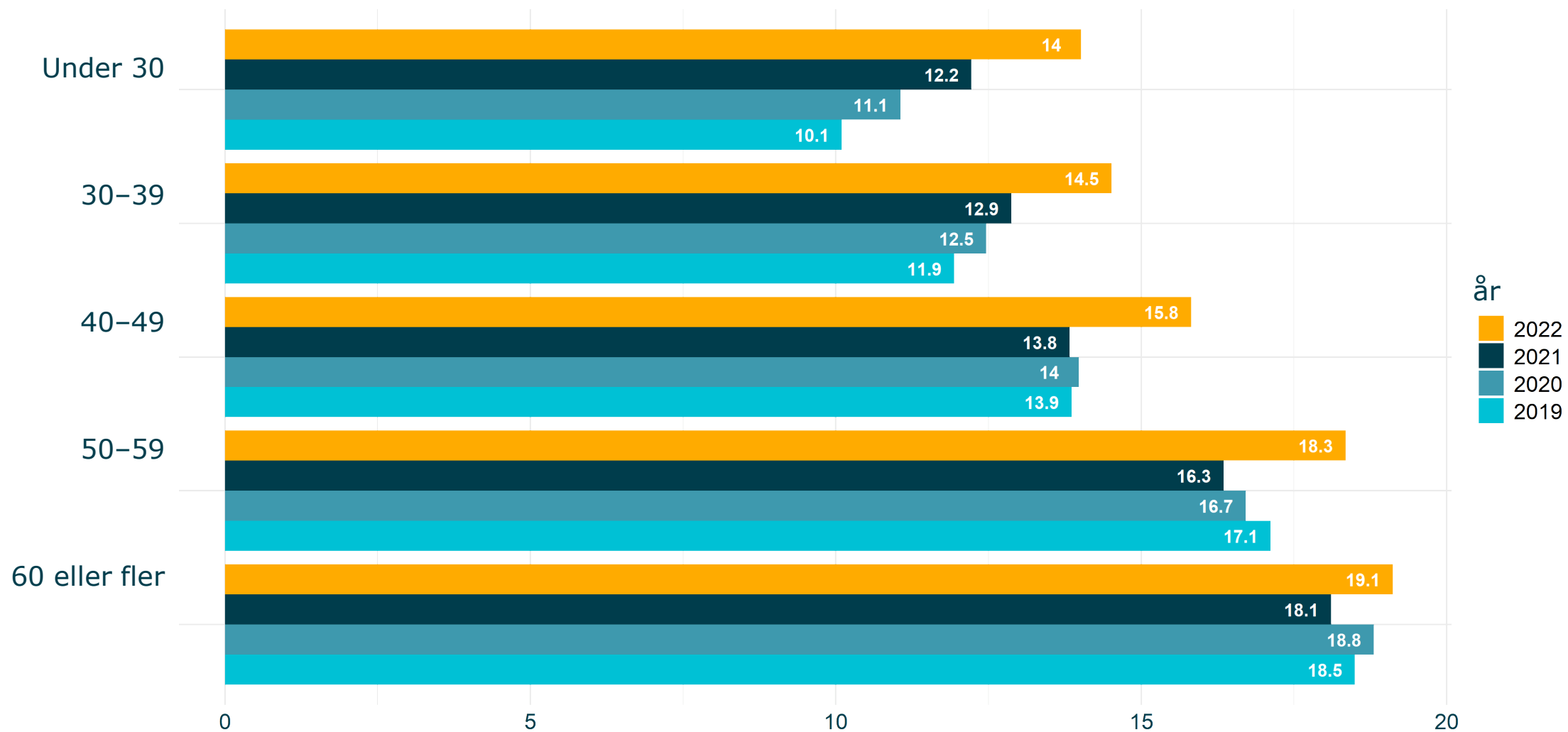
Specialsakkunniga inom förvaltning
It-specialister
Läkare
Rektorer
Direktörer

Antalet sjukdagar ökade i alla yrkes- och åldersgrupper

Genomsnittligt antal sjukdagar per yrkesområde 2022

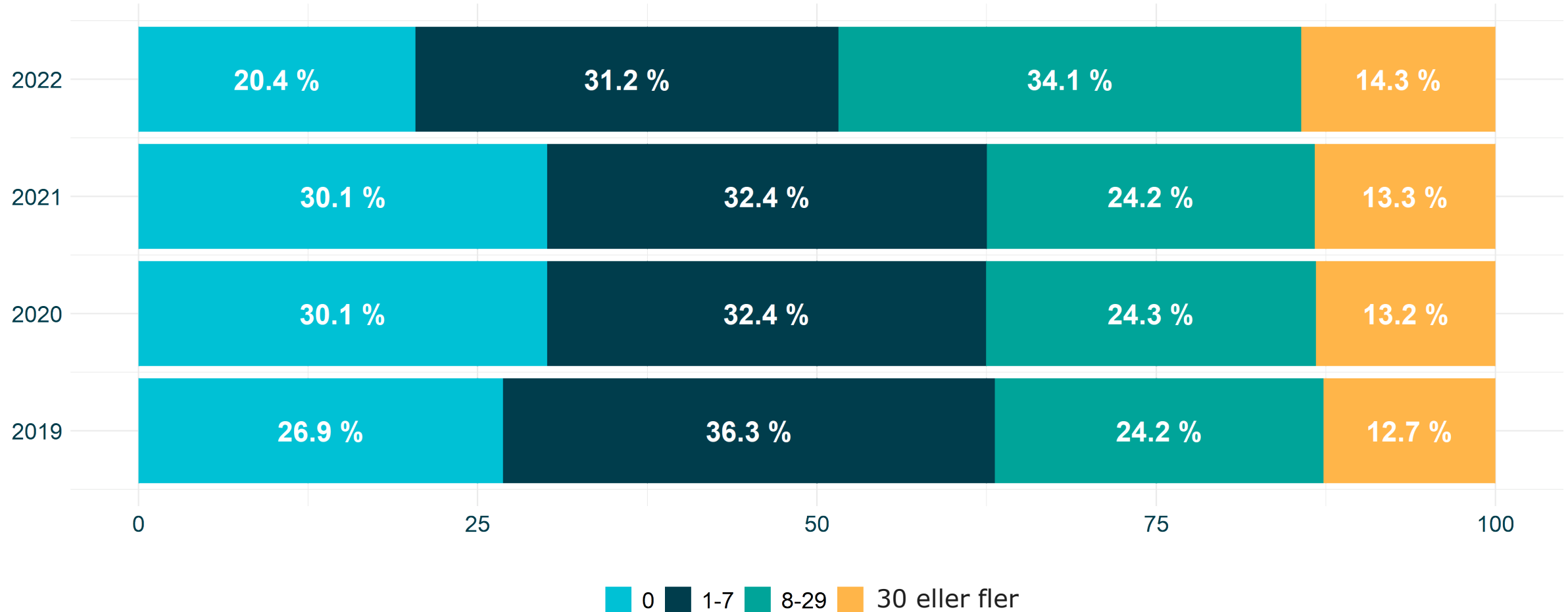


Genomsnittligt antal sjukdagar i olika åldersgrupper 2022

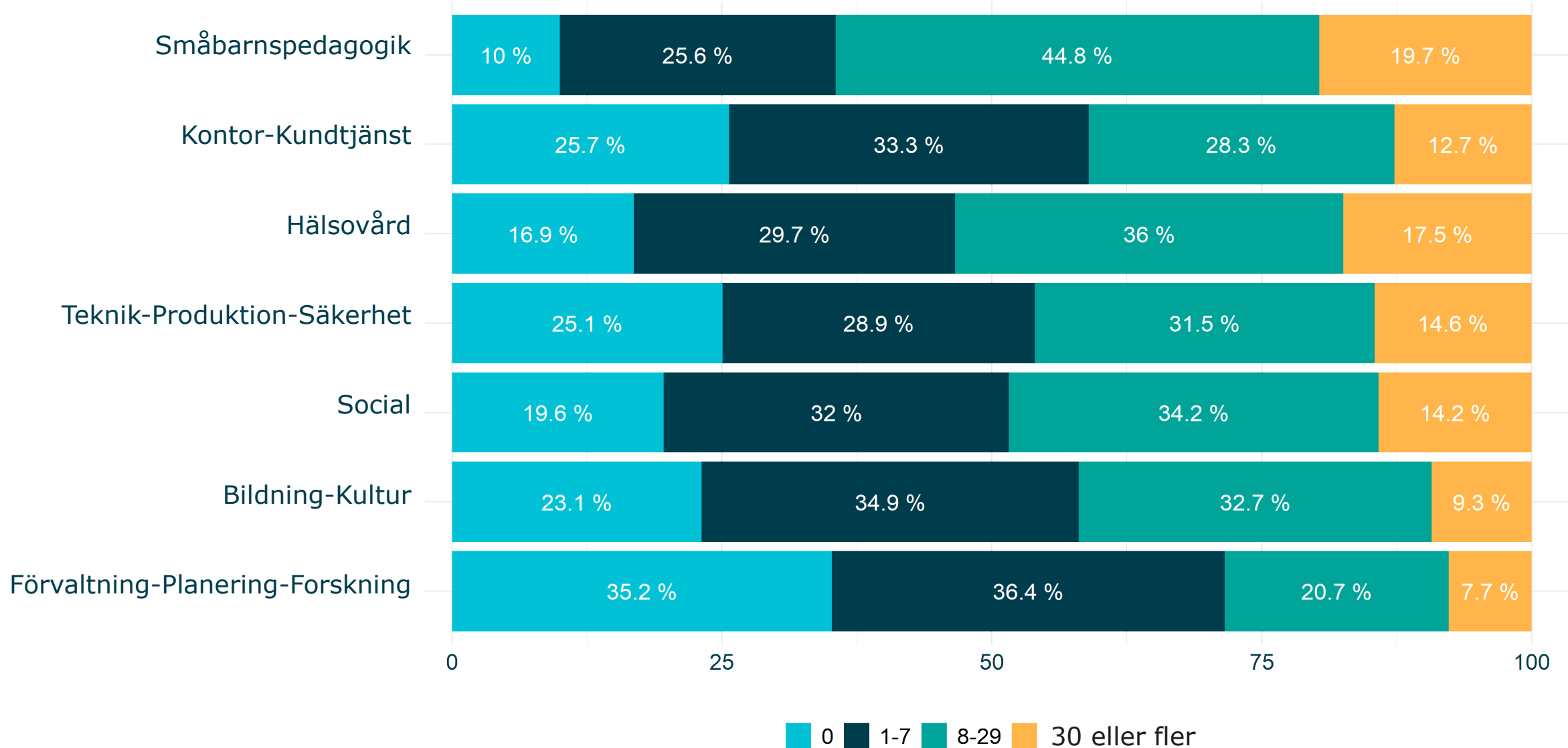


Långa sjukskrivningar på över 8 dagar ökade i alla yrkesområden

Antalet sjukdagar per år bland kommunala arbetstagare 2019–2022



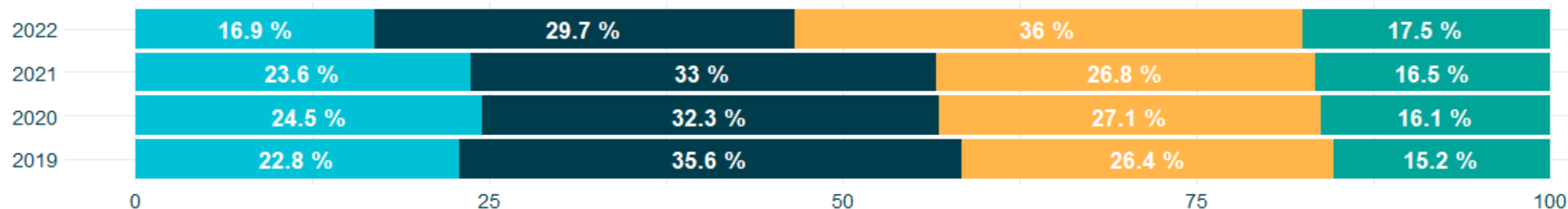
Antalet sjukdagar per yrkesområde år 2022



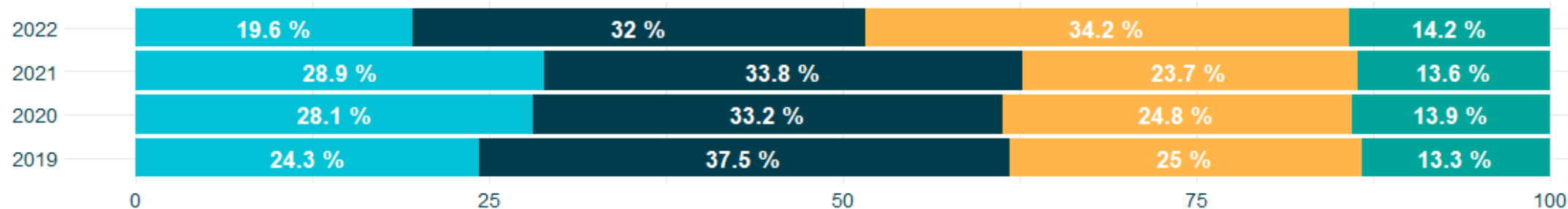
Antalet sjukdagar per år per yrkesområde 2019–2022



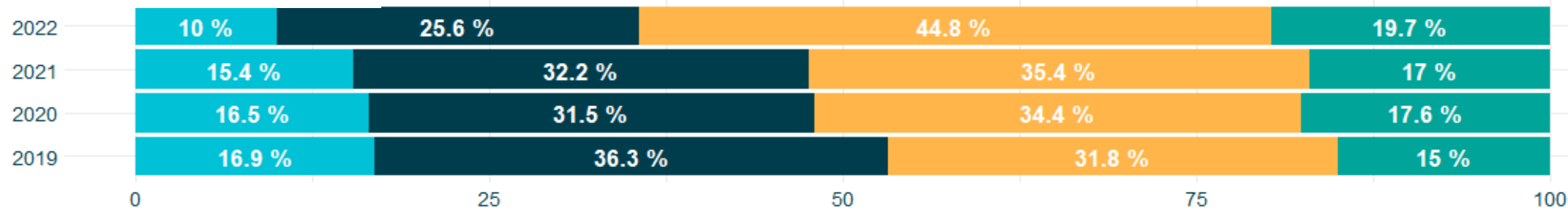
Hälsovård



Social



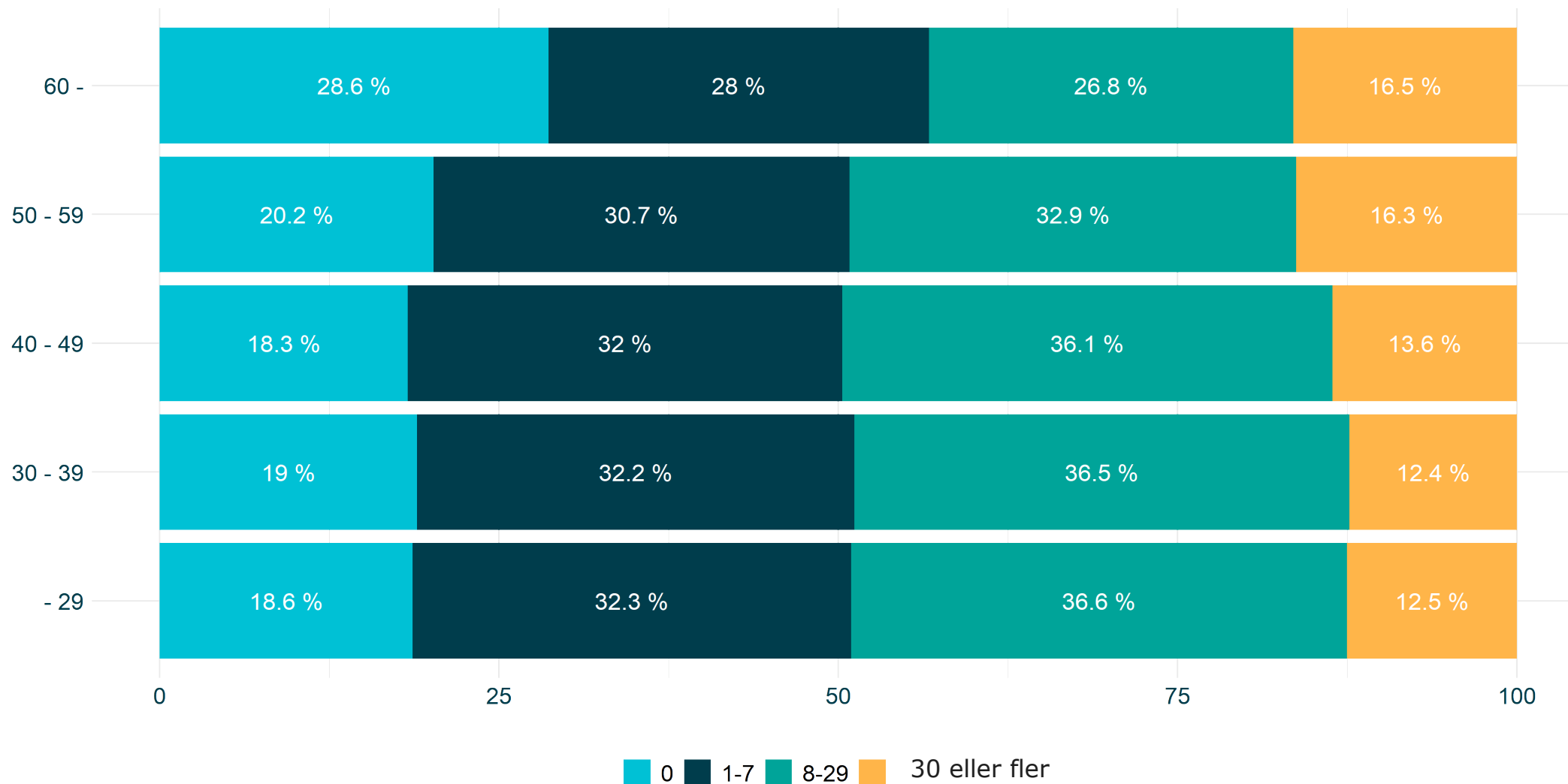
Småbarnspedagogik



■ 0 ■ 1-7 ■ 8-29 ■ 30 eller fler

Över 8 dagar långa sjukskrivningar ökade i alla åldersgrupper

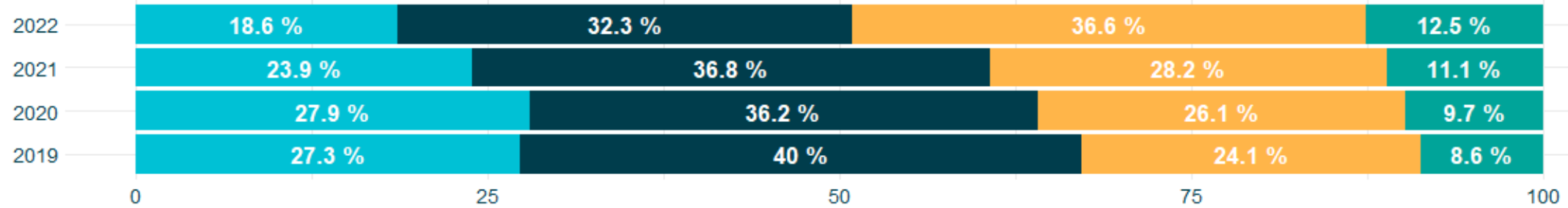
Antalet sjukdagar i olika åldersgrupper 2022



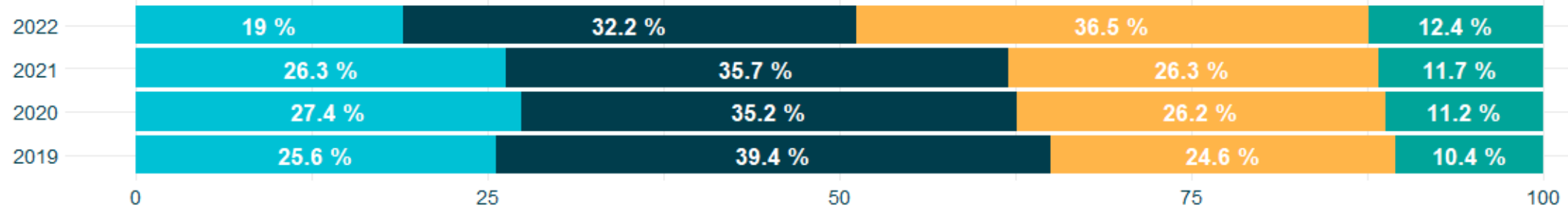
Antalet sjukdagar per år i olika åldersgrupper 2019–2022



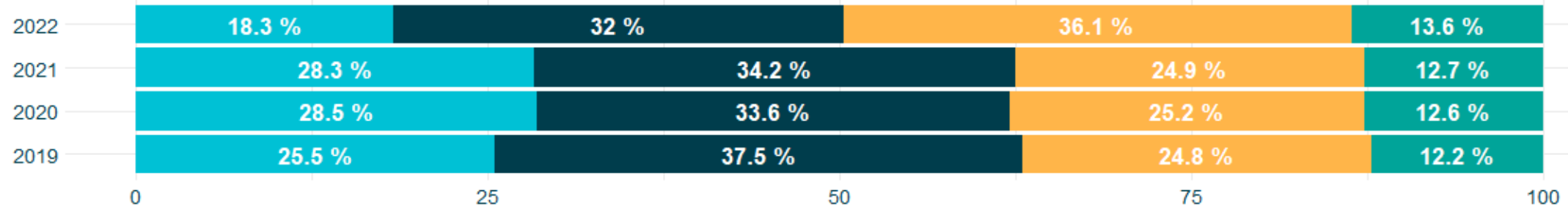
alle 30



30 - 39



40 - 49

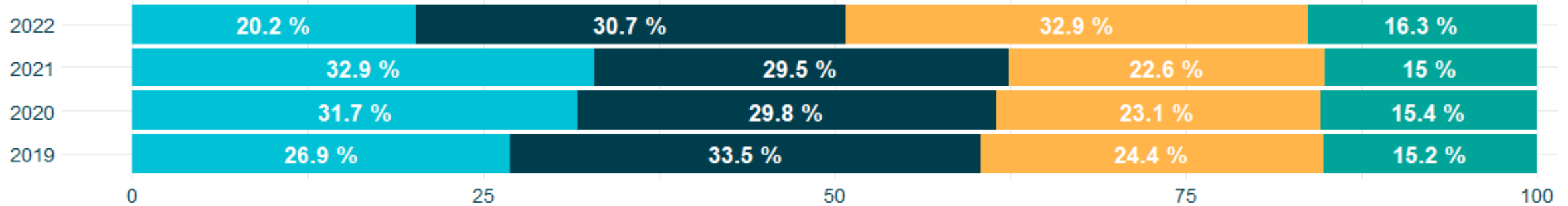


0 1-7 8-29 30 eller fler

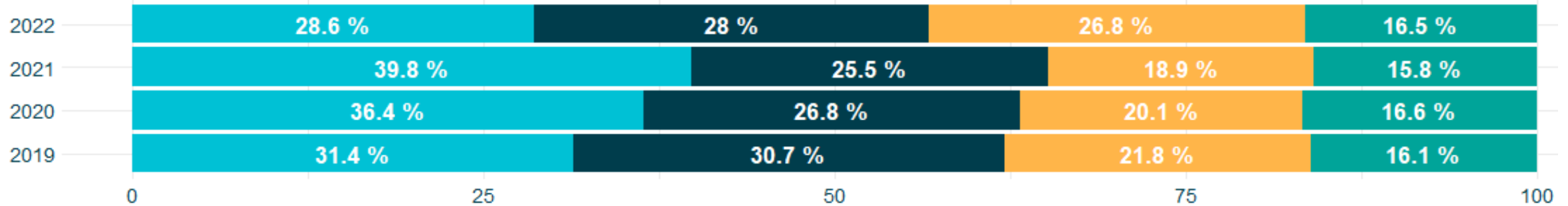
Antalet sjukdagar per år i olika åldersgrupper 2019–2022



50 - 59



yli 60



0 1-7 8-29 30 eller fler

Kostnaderna har ökat i alla yrkesområden

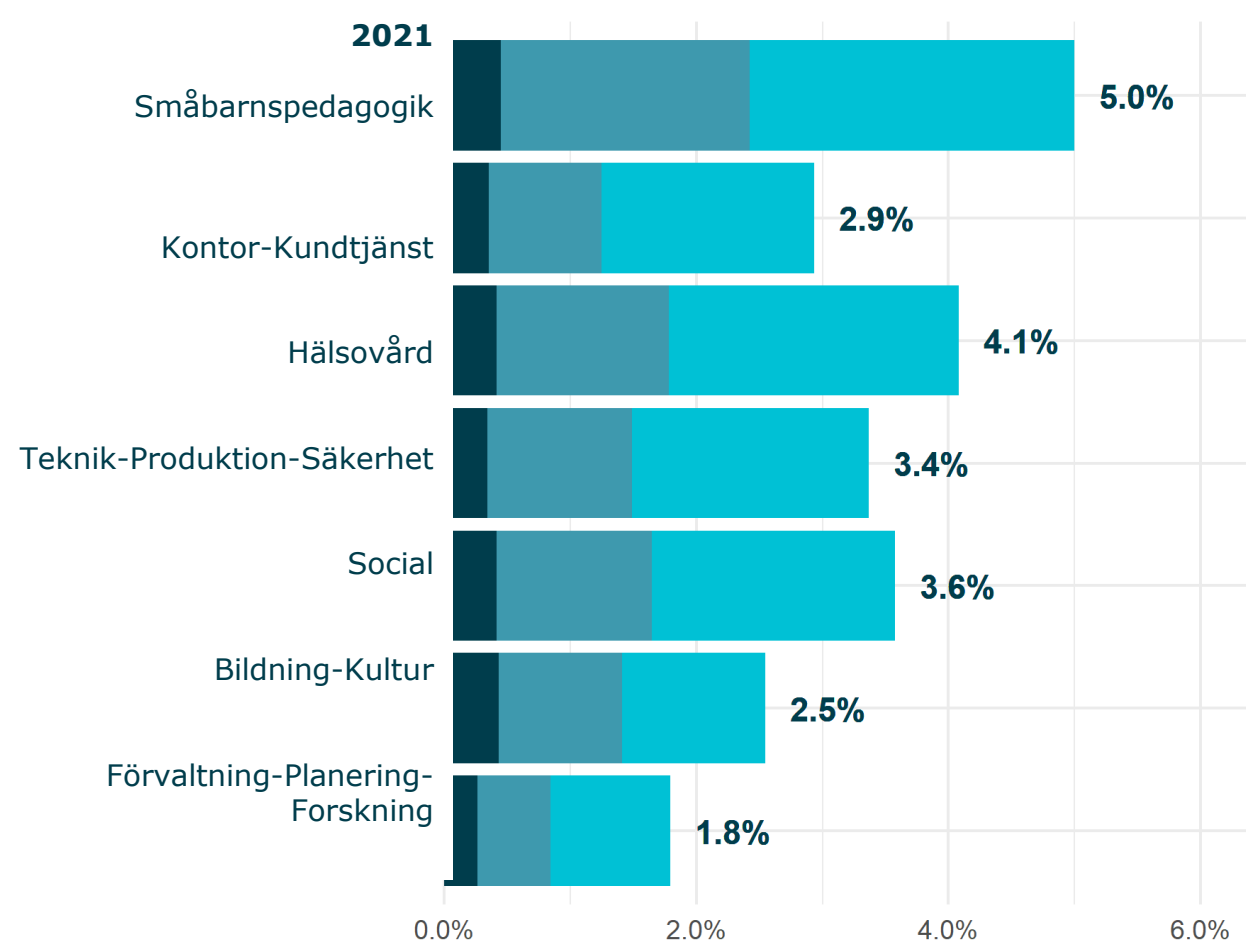
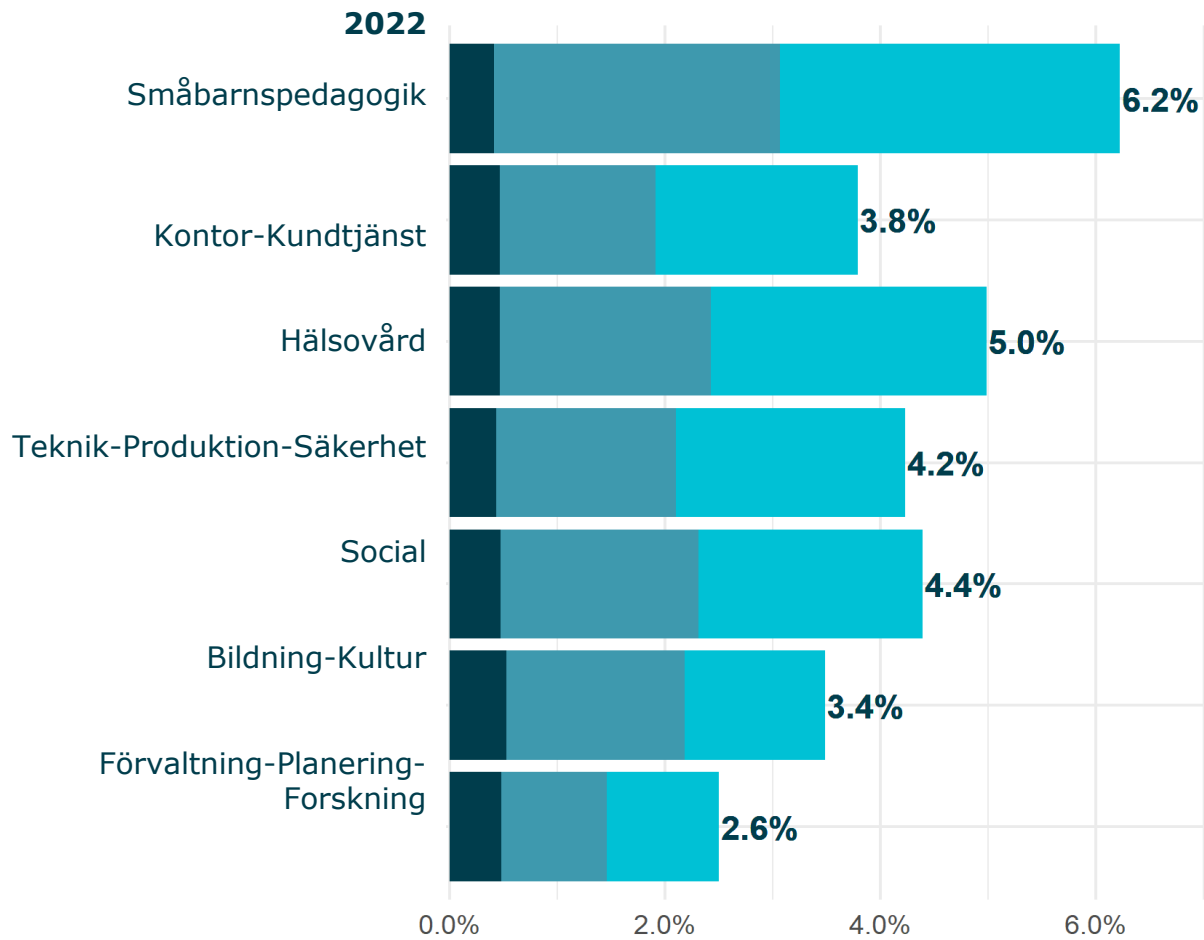
Direkta kostnader som arbetsförmåga orsakat arbetsgivare 2022



2022 Uppskattning	Sjukfrånvaro	Invalidpensionsavgift	Företagshälsovården	Olycksfallsförsäkring	Totalt
Offentliga sektorn	1 183 mn €	335 mn €	143 mn €	78 mn €	1 739 mn €
Kommunsektorn	906 mn €	230 mn €	106 mn €	61 mn €	1 304 mn €
Staten	221 mn €	59 mn €	30 mn €	14 mn €	323 mn €
Kyrkan	21 mn €	10 mn €	3 mn €	3 mn €	36 mn €

Sammanfattning av materialet om kostnaderna i Kevas tjänst Nyckeluppgifter. Om uppgifterna inte har varit direkt tillgängliga i tjänsten Nyckeluppgifter baserar sig kostnaderna för sjukskrivningar, företagshälsovården och olycksfallsförsäkringen på en prognosmodell för antalet personer och lönesummorna. De kända värdena (inklusive invalidpensionsavgiften) inkluderas i prognosen som sådana utan interpolering.

Direkta kostnader för sjukskrivningar (% av lönesumman) enligt antalet sjukdagar 2022 och 2021



Antalet sjukdagar: ■ 1-7 ■ 8-29 ■ 30 eller fler



<https://www.keva.fi/sv/arbetsgivare/arbetslivstjanster/nyckeluppgifter/>

kevatutkii.keva.fi

