



# Eläkeläisten suhtautuminen työskentelyyn, työtarjouksiin sekä työnvälityspalveluihin

Kevan eläkeläistutkimus 2023

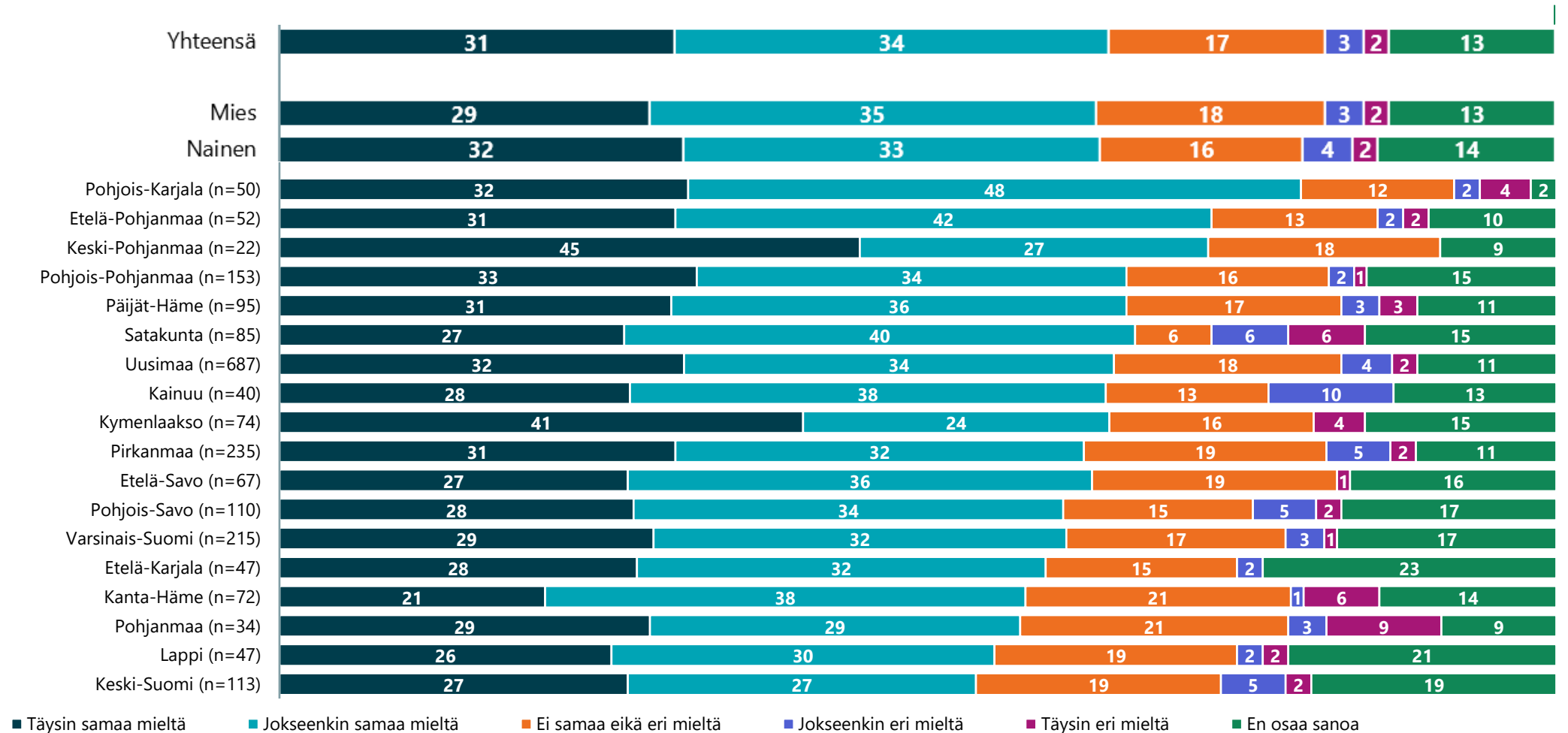
Marraskuu 2023

# Tutkimuksen tausta

- Keva toteutti syksyllä 2023 gallup-tutkimuksen, jonka tavoitteena oli kartoittaa mm. eläkeläisten valmiutta osallistua työmarkkinoille.
- Tutkimuksen toteutti Kevan toimeksiannosta Pohjoisranta BCW. Kysely toteutettiin Bilendin M3 Research - verkkopaneelissa elo-syyskuussa 2023.
- Kyselyyn vastasi 4 000 suomalaista, joista puolet oli eläkeläisiä. Otos on valtakunnallisesti edustava sukupuolen ja maantieteellisen sijainnin mukaan.
- Tutkimusraportissa vastauksia esitellään sekä kaikki vastaajat kattavana kokonaisuutena. Prosenttiluvut on pyöristetty tasadesimaaliin. Pyöristysteknisistä syistä prosenttilukujen summa voi graafeissa vaihdella välillä 99 ja 101 prosenttia.
- Aineiston virhemarginaali on noin +/- 2,2 %-yksikköä suhteessa lähtöotokseen.

# Kaksi kolmesta vastaajasta näkee eläkeläisten työnvälityspalvelut hyödyllisenä

Pidän eläkeläisille suunnattuja työnvälityspalveluita hyödyllisinä. Kysytty kaikilta eläkkeellä olevilta vastaajilta (n=2 198, %)

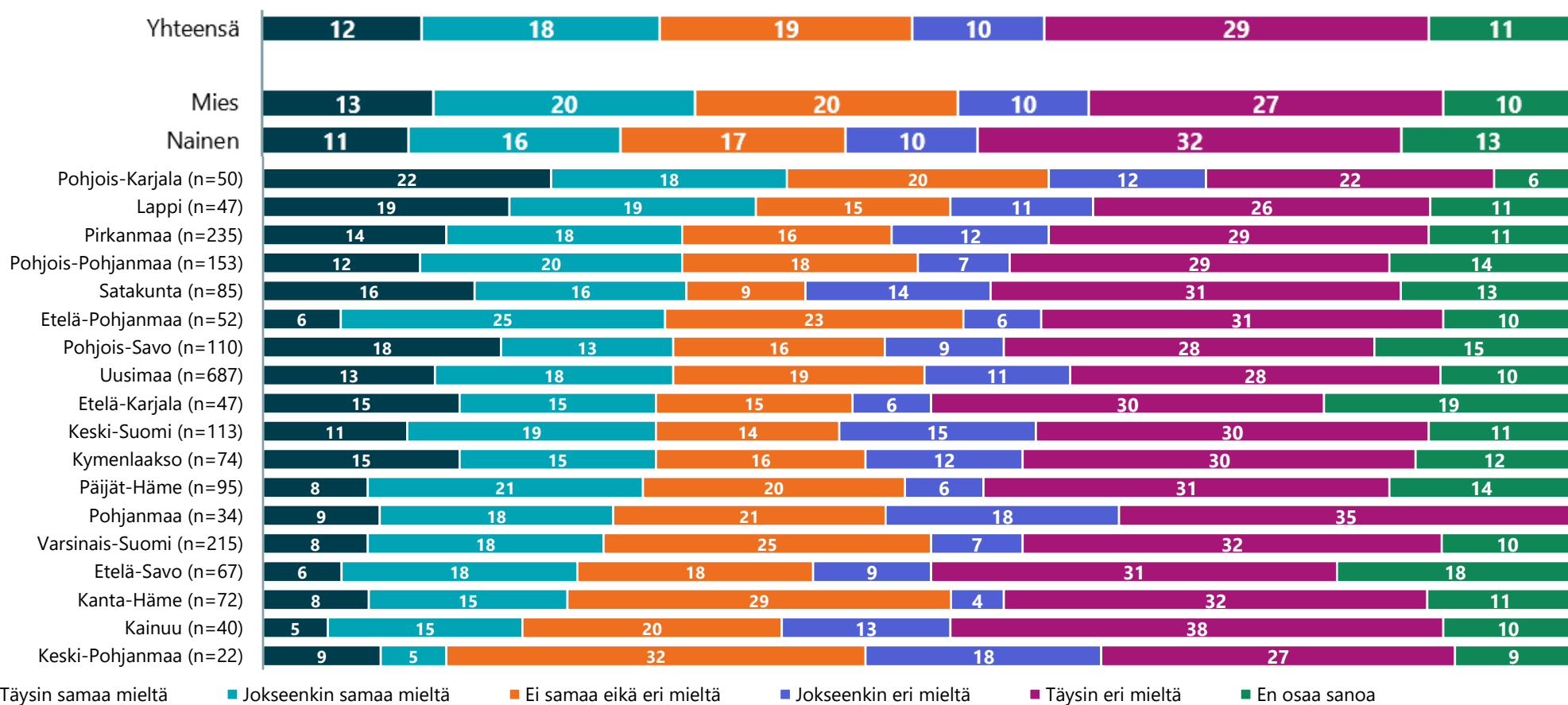


Lähde: Kevan gallup -tutkimus 2023



# Joka kolmas eläkeläinen on kiinnostunut rekisteröitymään työnvälityspalveluun

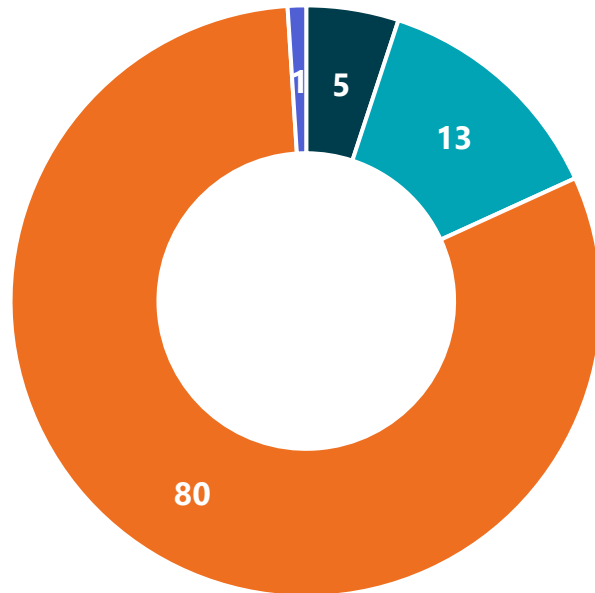
Olisin kiinnostunut rekisteröitymään työnhakijaksi eläkeläisille suunnattuun työnvälityspalveluun. Kysytty kaikilta eläkkeellä olevilta vastaajilta (n=2 198, %)



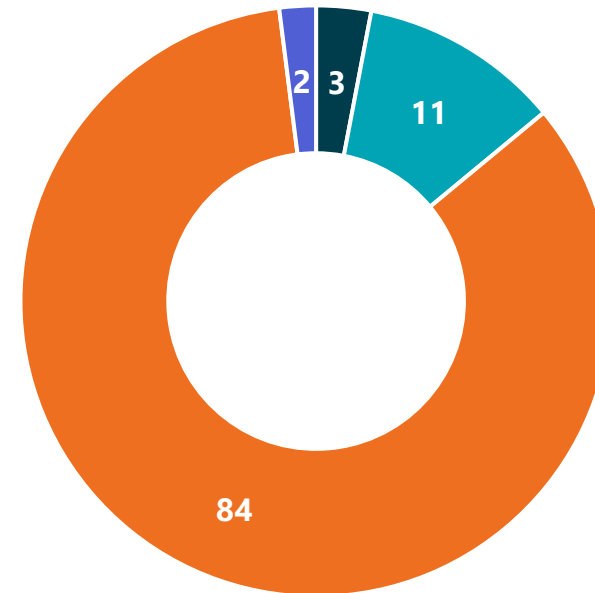
# Aiempaa useampi tekee eläkkeen ohella palkkatyötä

Teettekö eläkkeen ohella työtä, josta saatte palkkaa? Kysytty kaikilta eläkkeellä olevilta vastaajilta (n=2 198, %)

2023 (n=2 198)



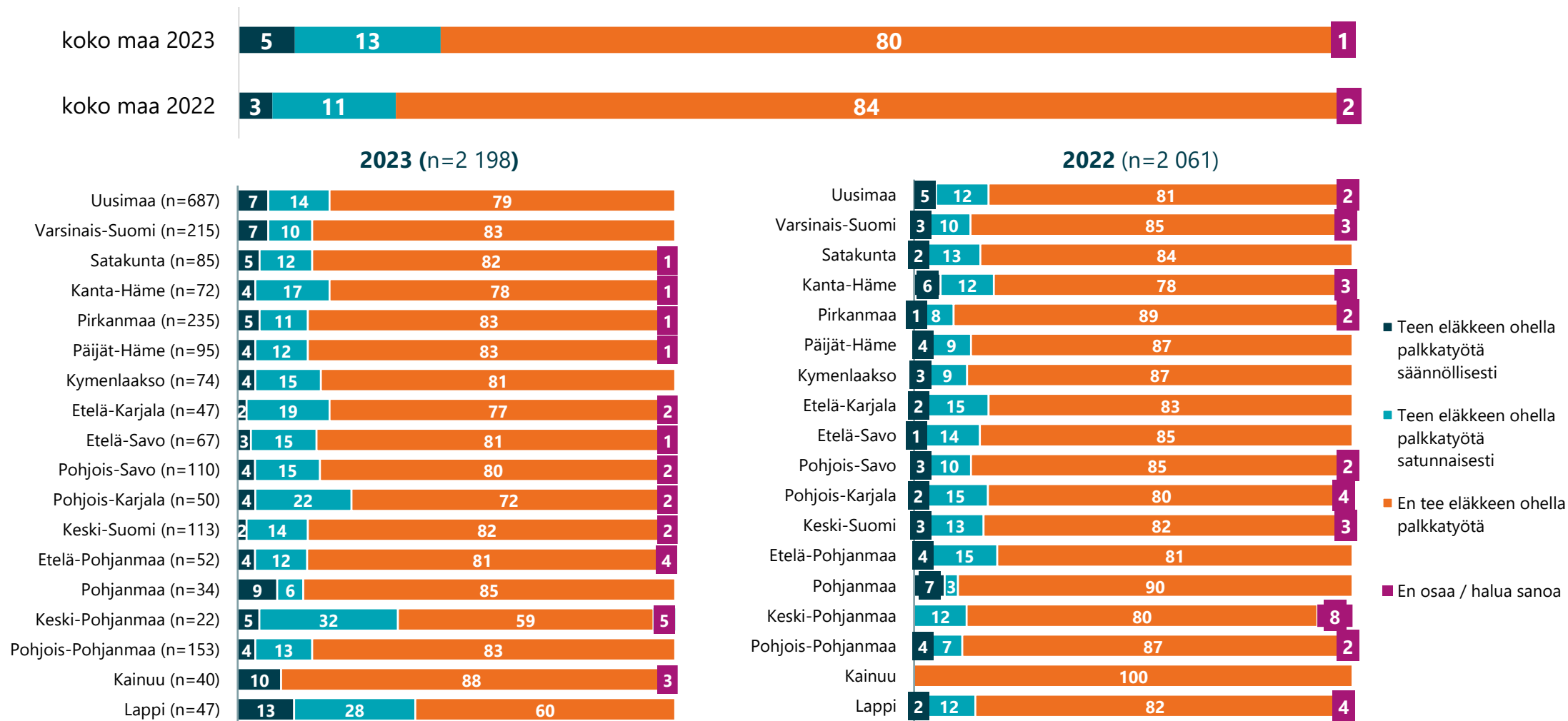
2022 (n=2 061)



■ Teen eläkkeen ohella palkkatyötä säännöllisesti ■ Teen eläkkeen ohella palkkatyötä satunnaisesti ■ En tee eläkkeen ohella työtä ■ En osaa /en halua sanoa

# Eniten työskennellään Keski-Pohjanmaalla ja Lapissa

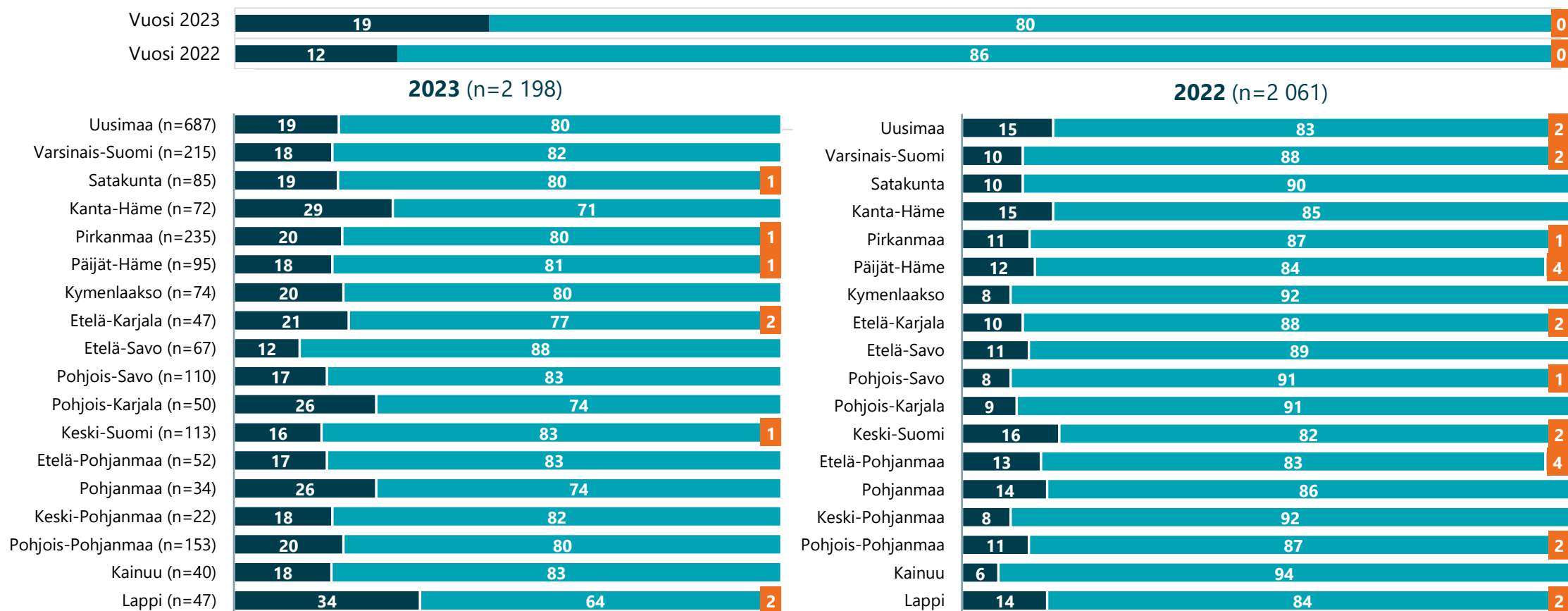
Teettekö eläkkeen ohella työtä, josta saatte palkkaa? Kysytty kaikilta eläkkeellä olevilta vastaajilta (n=2 198, %)



Lähde: Kevan gallup –tutkimus 2023

# Joka viides on hakenut töitä eläkkeellä, aktiivisimmin töitä haetaan Kanta-Hämeen ja Lapin seudulla

Oletteko hakeneet palkkatyötä eläkkeellä? Kysytty kaikilta eläkkeellä olevilta vastaajilta (n=2 198, %)



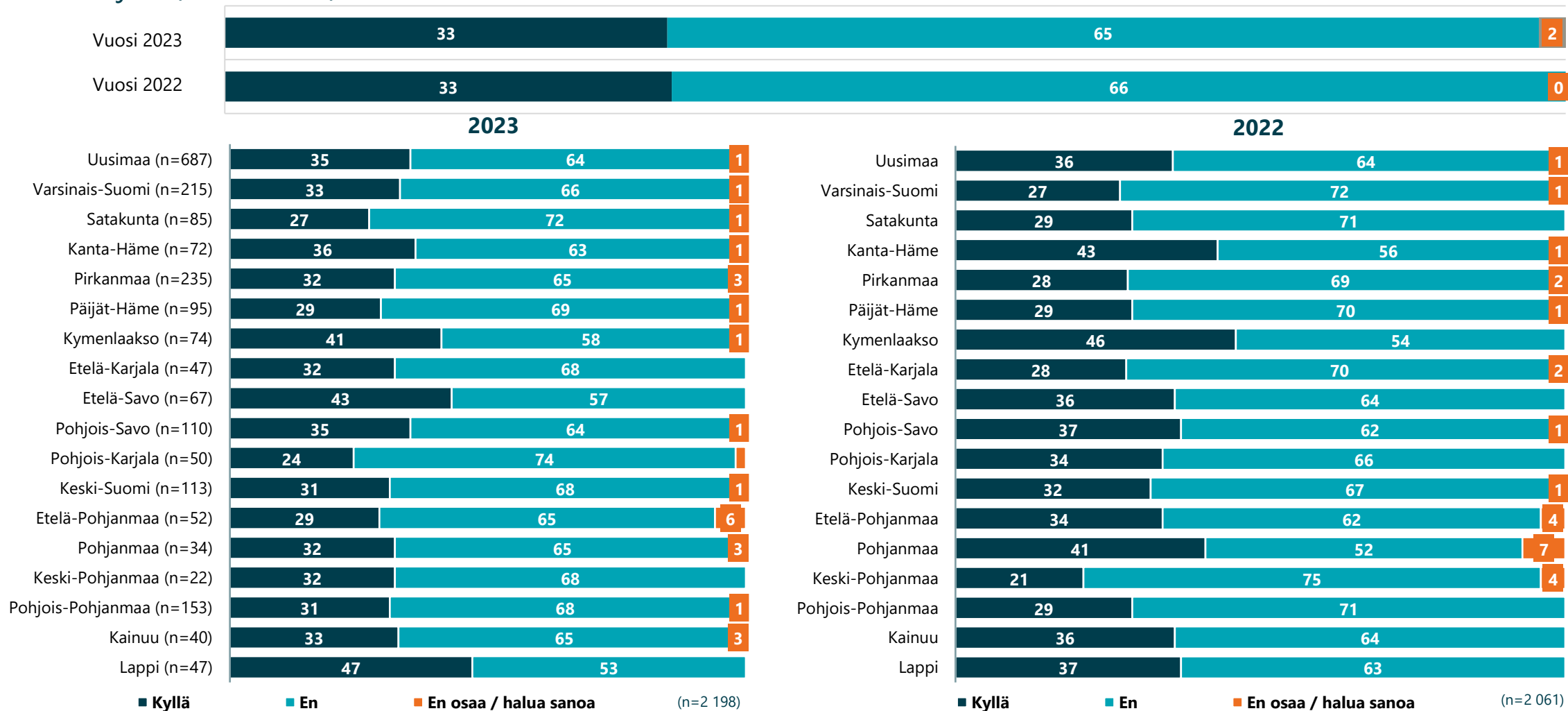
Lähde: Kevan Gallup-tutkimus 2023

■ Kyllä ■ En ■ En osaa sanoa



# Lapissa, Etelä-Savossa ja Kymenlaaksossa eläkeläiset ovat saaneet eniten työtarjouksia

Oletteko saanut eläkkeellä ollessanne työtarjouksia? Ajallinen vertailu 2022-2023. Kysytty kaikilta eläkkeellä olevilta vastaajilta (n=2 198, %)



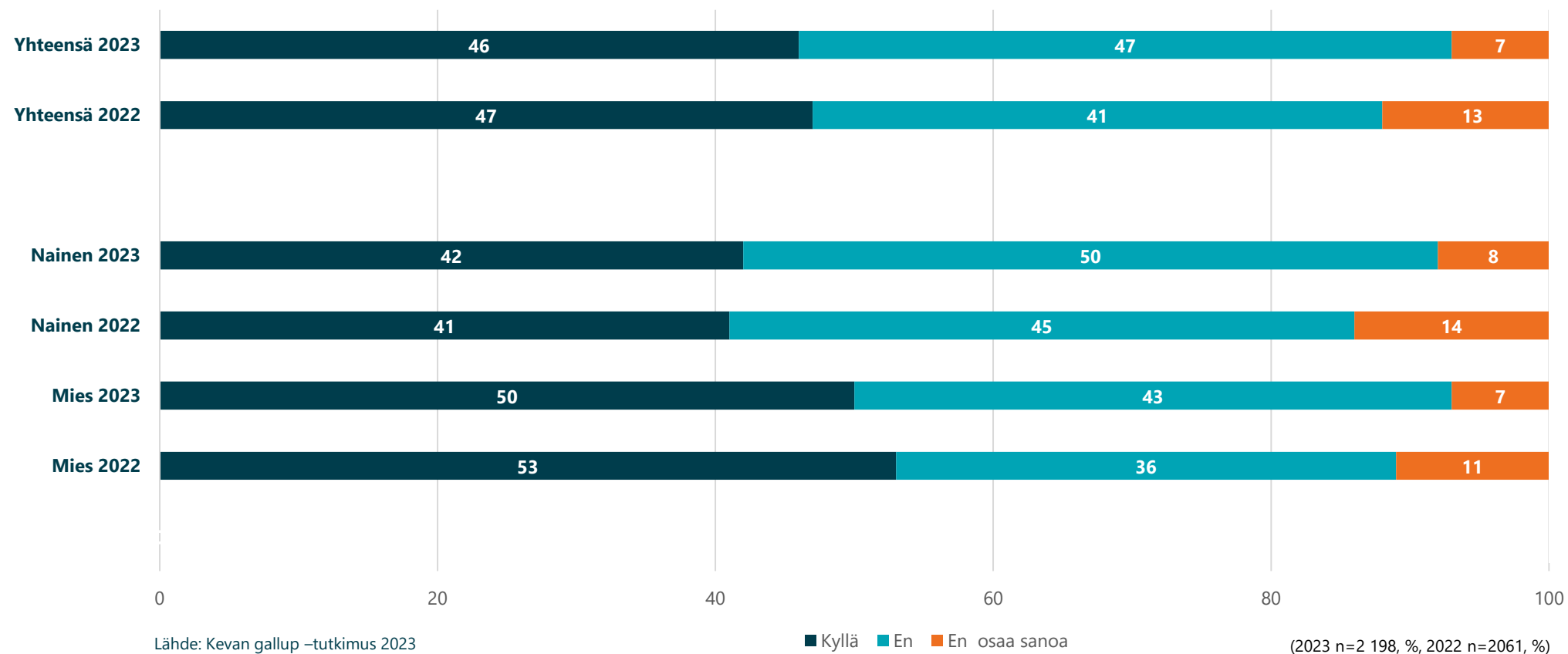
Lähde: Kevan gallup -tutkimus 2023





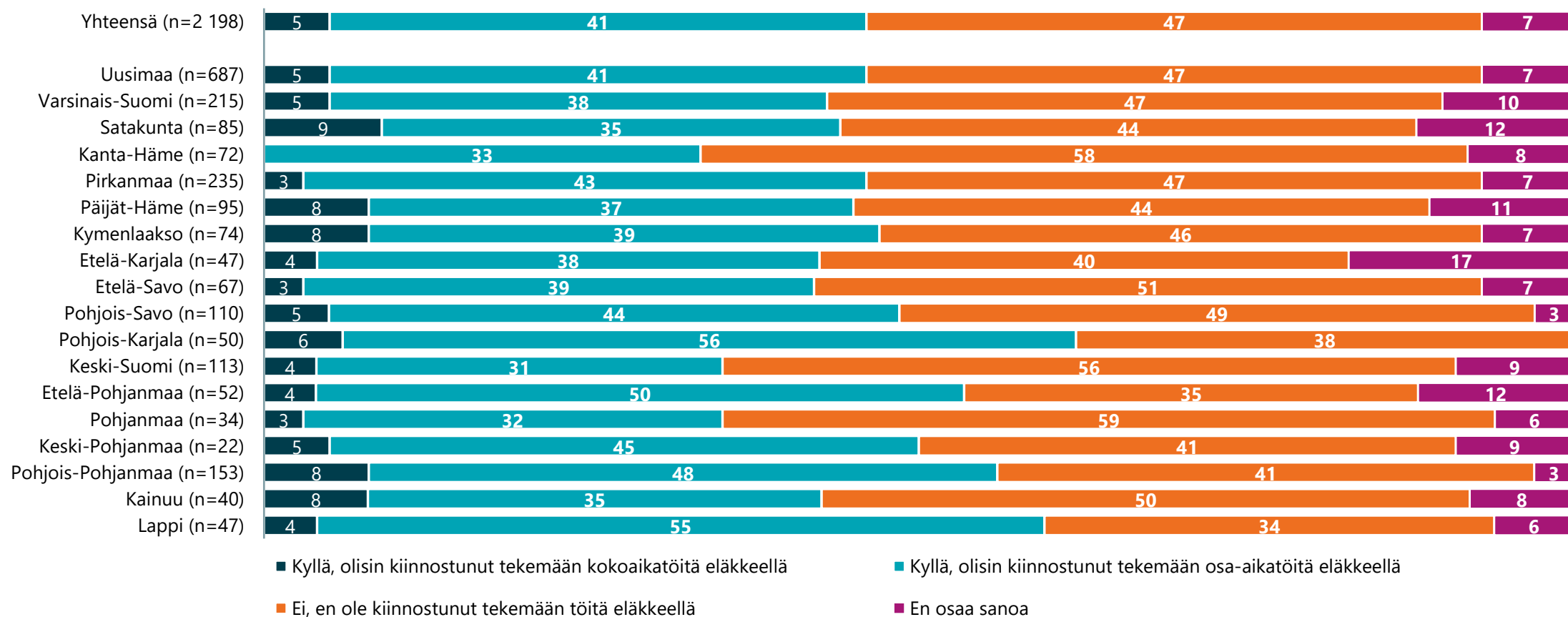
# Eläkeläisiä kiinnostaa työskentely eläkkeellä, taso pysynyt samana viime vuoteen nähden

Olisitko kiinnostunut tekemään palkkatyötä eläkkeen ohella? Kysytty kaikilta eläkkeellä olevilta vastaajilta. (n=2 198, %)



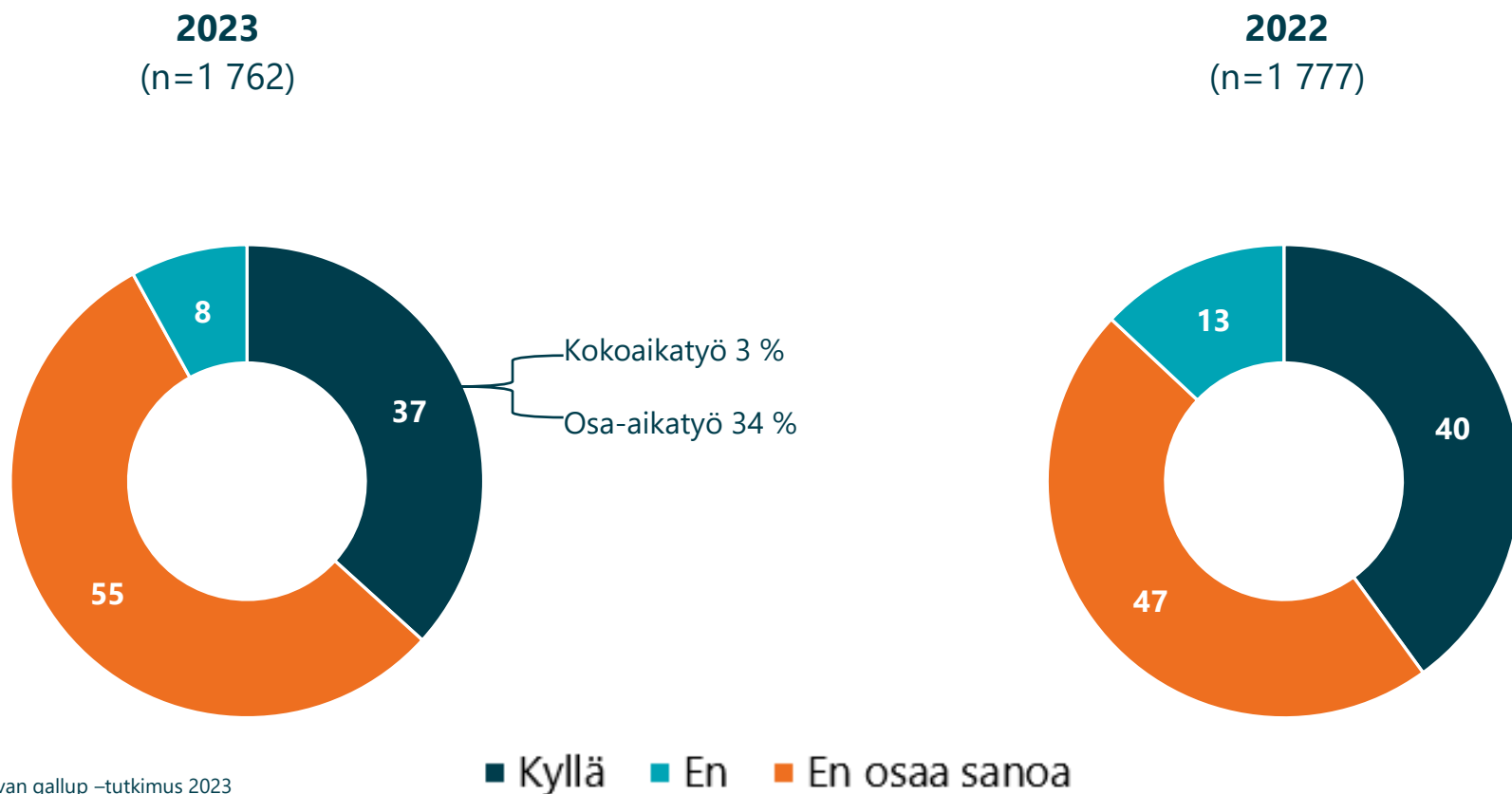
# Erityisesti kiinnostus osa-aikatyötä kohtaan on suuri ja se vielä korostuu Pohjois-Karjalassa ja Lapissa

Olisitko kiinnostunut tekemään palkkatyötä eläkkeen ohella? Kysytty kaikilta eläkkeellä olevilta vastaajilta (n=2 198, %)



# Eläkeläisten, jotka eivät tällä hetkellä tee palkkatöitä kiinnostus palkkatöitä kohtaan on noin 40 prosenttia

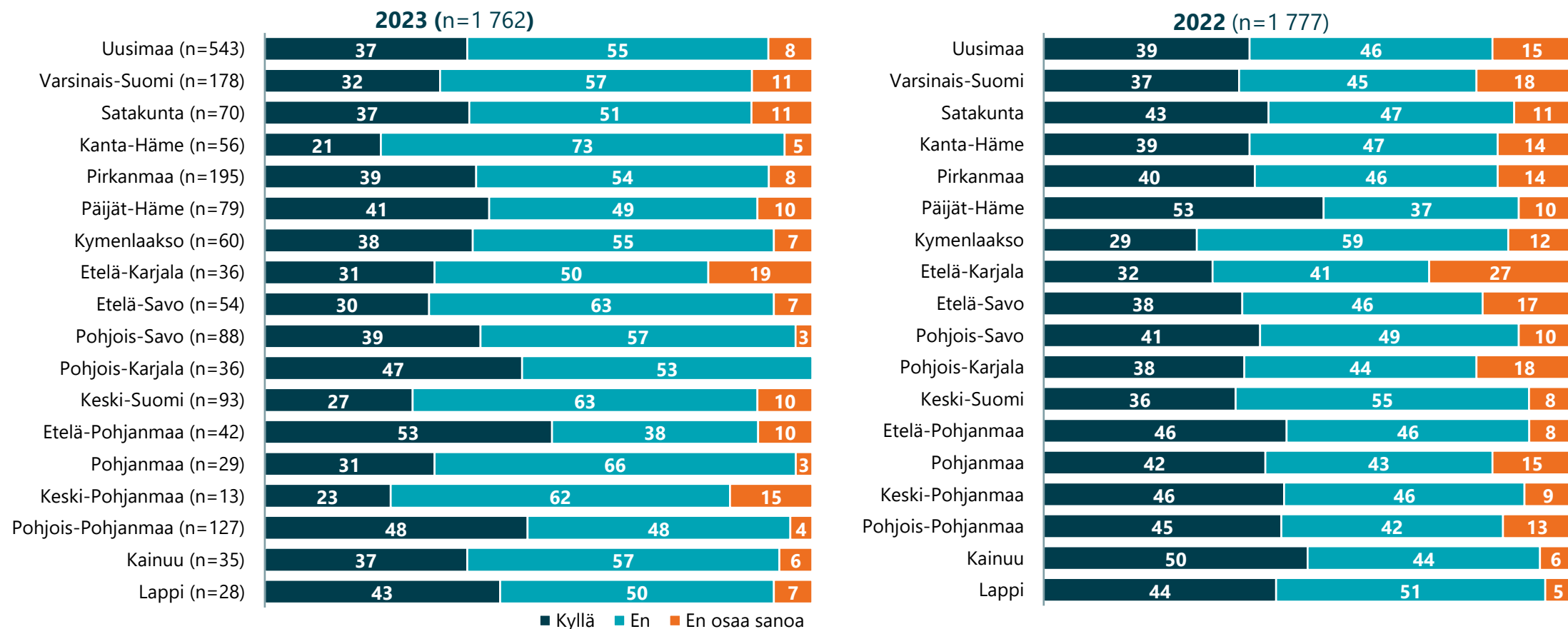
Olisitko kiinnostunut tekemään palkkatyötä eläkkeen ohella? Vastaajina ne, jotka ovat eläkkeellä, mutta eivät tee palkkatyötä. (%)



Lähde: Kevan gallup -tutkimus 2023

# Eläkeläisten joukossa on työvoimapotentiaalia eniten Kymenlaaksossa, Pohjois-Karjalassa sekä Etelä-Pohjanmaalla

Olisitko kiinnostunut tekemään palkkatyötä eläkkeen ohella? Ajallinen vertailu 2022-2023. Vastaajat, jotka ovat eläkkeellä, mutta eivät tee palkkatyötä. (%)



Lähde: Kevan gallup -tutkimus 2023





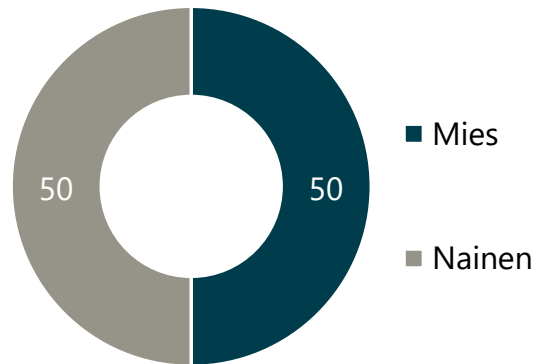
## Tutkimuksen taustatiedot

# Vastaajien taustatiedot

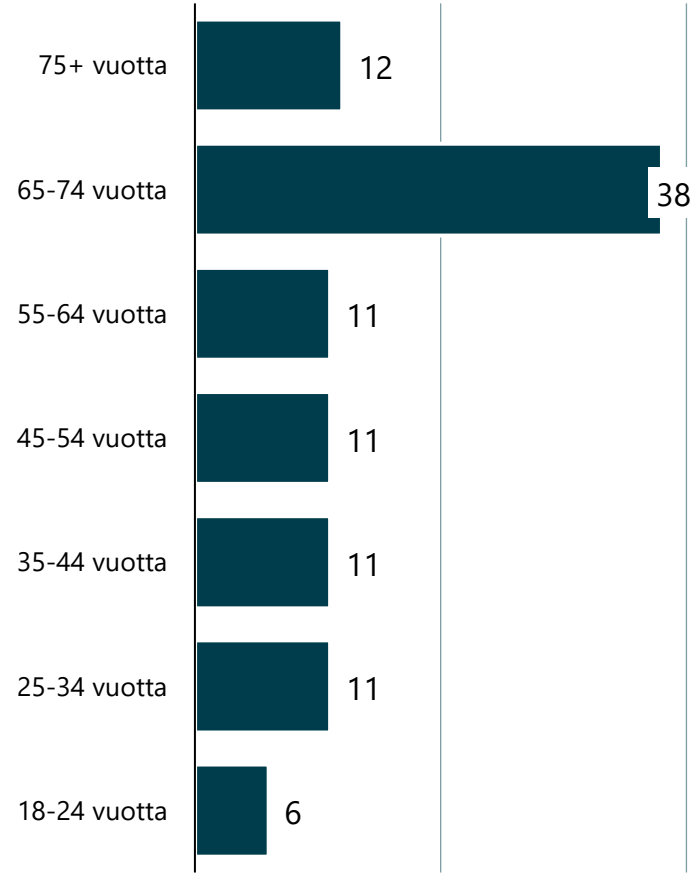
(n=4 000, %)



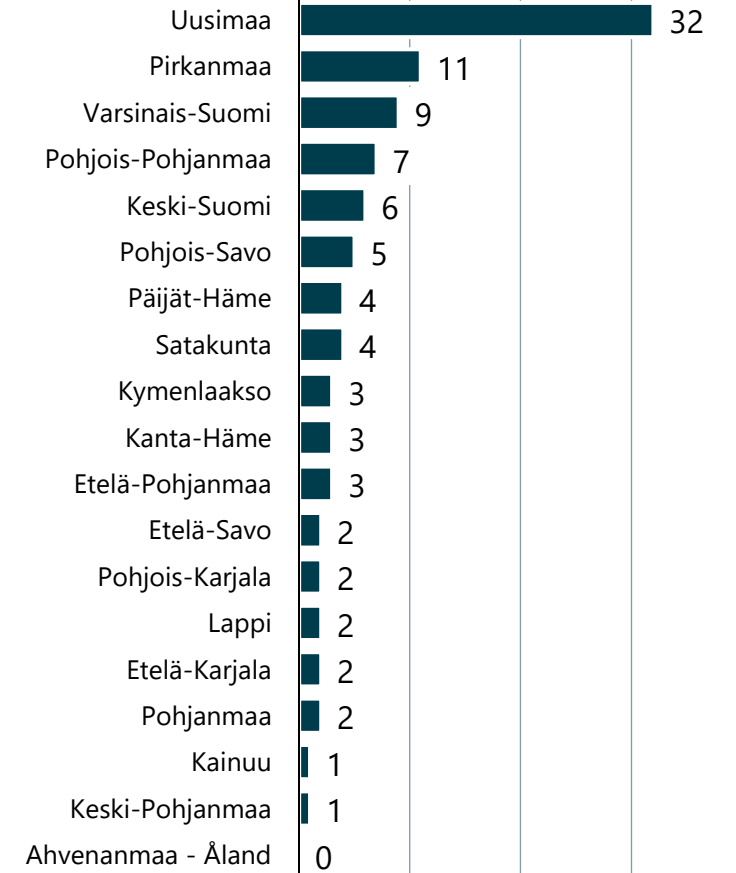
## Sukupuoli



## Ikäjakausi



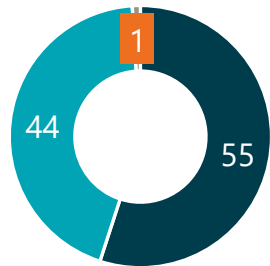
## Maakunta



# Vastaajien taustatiedot

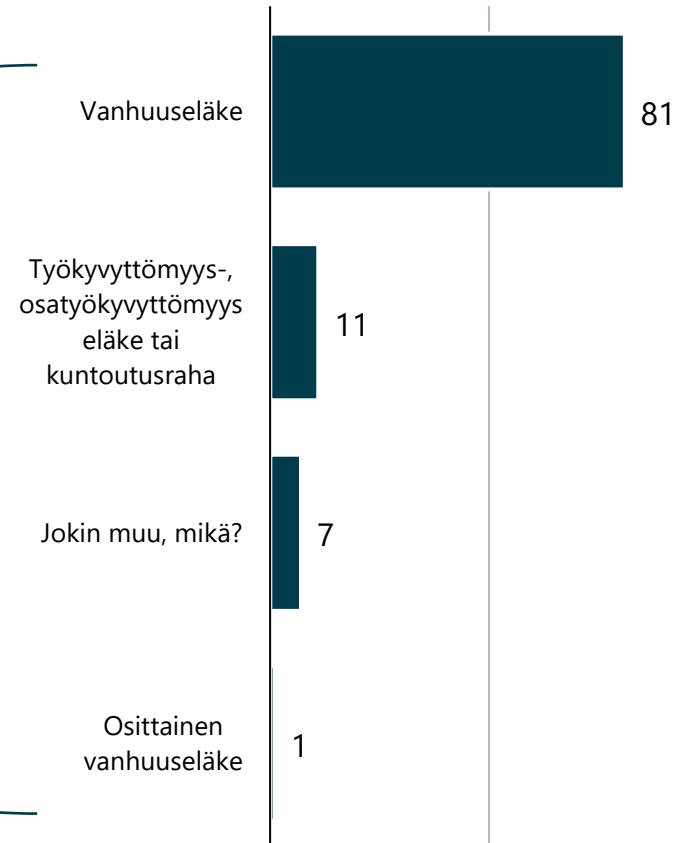
(n=2 198-4 000, %)

## Oletteko tällä hetkellä eläkkeellä? (n=4000)



- Kyllä
- En
- En osaa sanoa

## Eläkelaji (n=2 198)



## Sektori, jolta on jäänyt eläkkeelle (n=2 198)

