



Kevan kuntapäätäjäbarometri 2022

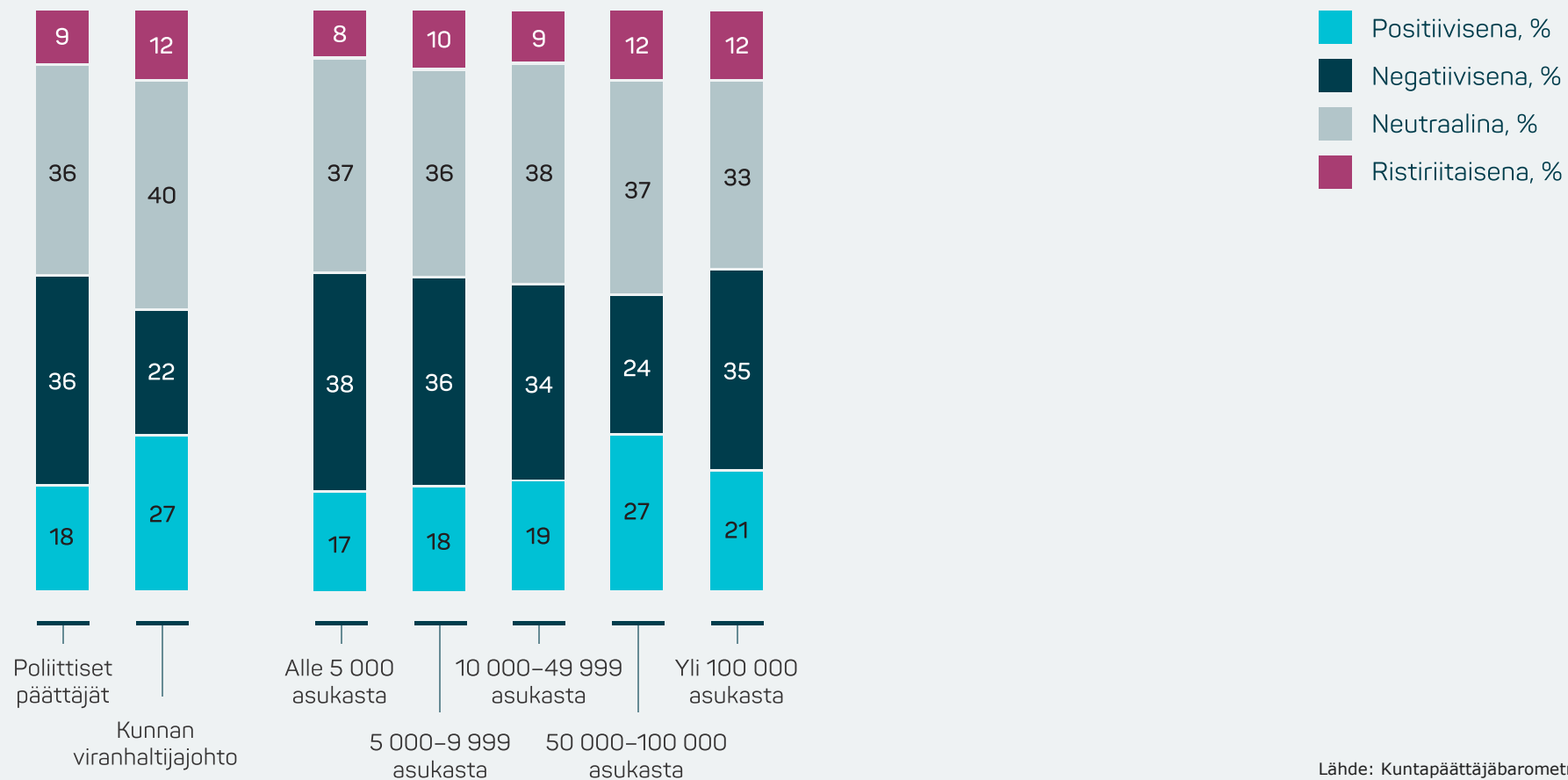
Kunnan tulevaisuus ja palvelutuotannon
ulkoistukset

22.2.2023

Keskisuurissa kunnissa suhtaudutaan optimistisimmin tulevaisuuteen hyvinvointialueuudistuksen jälkeen



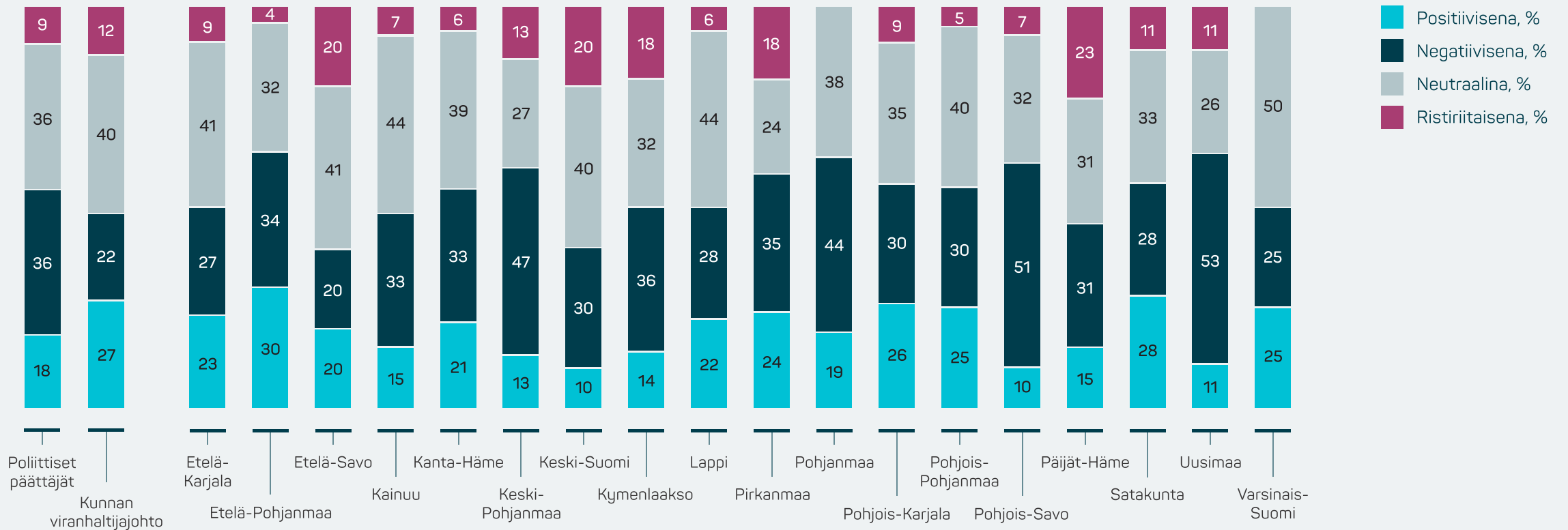
Millaisena näette kuntanne tulevaisuuden hyvinvointialueuudistuksen jälkeen?
Avoimet vastaukset on luokiteltu määrällisiksi niiden sisällön perusteella.



Päättäjät Etelä-Pohjanmaalla ja Satakunnassa ovat optimistisimpia kuntansa tulevaisuudesta



Millaisena näette kuntanne tulevaisuuden hyvinvointialueuudistuksen jälkeen?
Avoimet vastaukset on luokiteltu määrällisiksi niiden sisällön perusteella.



Millaisena kuntapäätäjät näkevät kuntansa tulevaisuuden hyvinvointialueuudistuksen jälkeen?

Avoimeen kommenttikenttään tuli yhteensä **526 avointa vastausta**. Kuntapäätäjistä 19 prosenttia näkee kuntansa tulevaisuuden positiivisena hyvinvointialueuudistuksen jälkeen, kun taas 35 prosenttia arvioi tulevaisuuden negatiiviseksi. 37 prosenttia uskoo kunnan tulevaisuuden näyttävän neutraalilta, ja 10 prosenttia arvioi tulevaisuutta ristiriitaisesti.

Positiiviset arviot (18 prosenttia)

- Sote-palvelut siirtyvät hyvinvointialueille, ja kunnat saavat keskittyä sille jääviin tehtäviin.
- Kunnan talous yksinkertaistuu ja on helpommin ennustettavaa. Tämä mahdollistaa toiminnan kehittämisen.



- Positiiviset arviot
- Negatiiviset arviot
- Neutraalit arviot
- Ristiriitaiset arviot

Negatiiviset arviot (35 prosenttia)

- Taloudellinen tilanne huolestuttaa. Valtionavustukset pienenevät hyvinvointialueuudistuksen myötä, ja rahoitusmalli on kunnille epäedullinen.
- Huoli sosiaali- ja terveyspalveluiden saatavuudesta kunnan lähialueilla korostuu.
- Kunnalla ei tule olemaan varaa elinvoimaisuuden ylläpitämisen kannalta keskeisiin investointeihin, esimerkiksi kouluihin ja asumiseen.

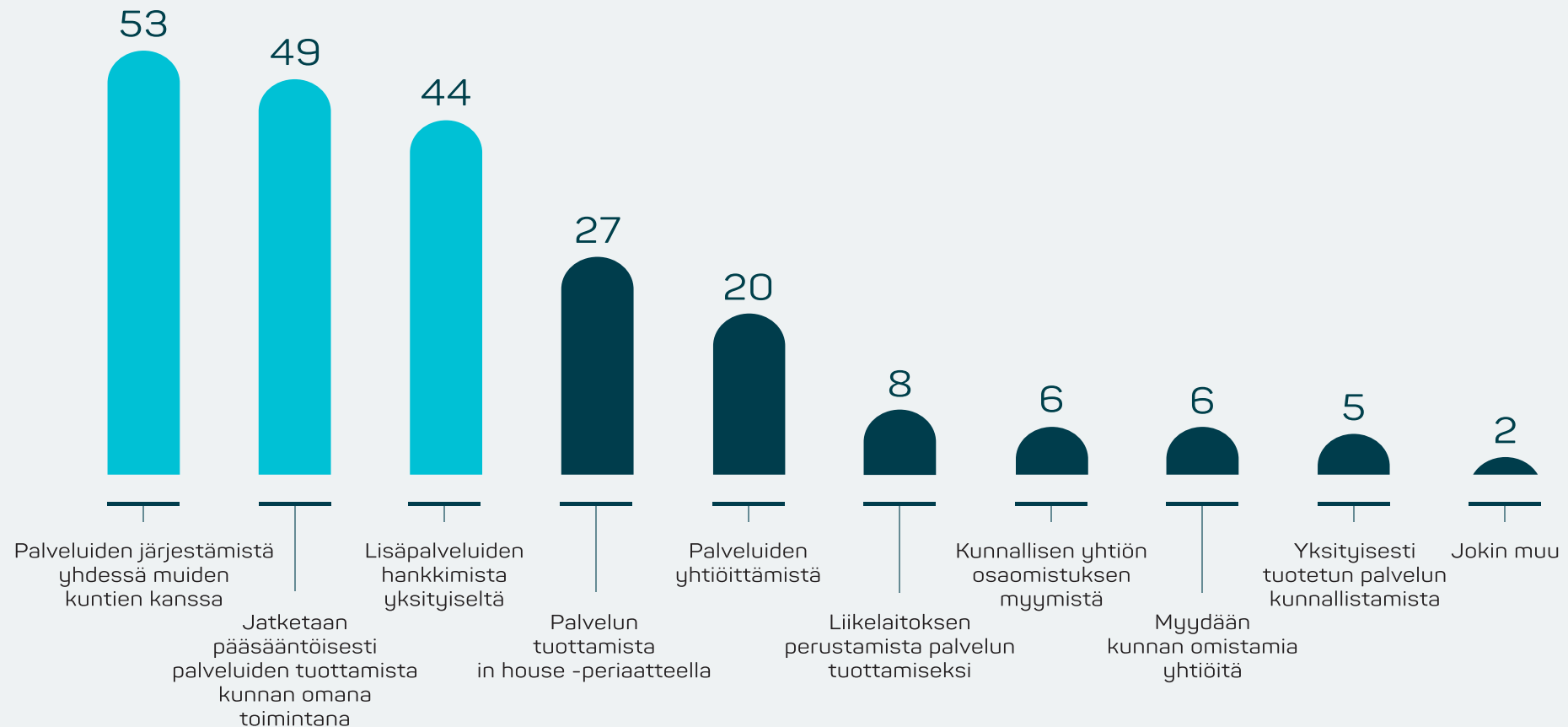
Neutraalit arviot (37 prosenttia)

- Lähivuosina tehdään suuria muutoksia, ja päättäjien tulee keskittyä kehittämään palveluita, jotka jäävät kuntien hoidettavaksi.

Yli puolet kuntapäättäjistä pitää tärkeimpänä kehittämiskeinona palveluiden järjestämistä yhdessä muiden kuntien kanssa



Mitä seuraavista keinoista kunnassanne on suunnitteilla palvelurakenteen kehittämiseksi? Voitte valita alla olevasta listasta useamman eri vaihtoehdon.



Kaikki vastaajat (n=1156, %)

Lähde: Kuntapäättäjäbarometri 2022

Pienet kunnat suunnittelevat järjestävänsä palveluita muiden kuntien kanssa, suuret kunnat puolestaan hankkivansa lisäpalveluita yksityiseltä



Mitä seuraavista keinoista kunnassanne on suunnitteilla palvelurakenteen kehittämiseksi? Voitte valita alla olevasta listasta useamman eri vaihtoehdon. (%)

	Rooli		Kunnan kokoluokka				
	Poliittiset päättäjät	Kunnan viranhaltijajohto	Alle 5 000 asukasta	5 000–9 999 asukasta	10 000–49 999 asukasta	50 000–100 000 asukasta	Yli 100 000 asukasta
Palveluiden järjestämistä yhdessä muiden kuntien kanssa	54	48	63	57	48	52	25
Jatketaan pääsääntöisesti palveluiden tuottamista kunnan omana toimintana	49	51	53	51	50	49	28
Lisäpalveluiden hankkimista yksityiseltä	45	39	37	37	51	38	68
Palvelun tuottamista in house -periaatteella	26	38	30	35	18	35	27
Palveluiden yhtiöittämistä	20	22	21	20	17	20	35
Liikelaitoksen perustamista palvelun tuottamiseksi	8	4	7	7	9	10	8
Kunnallisen yhtiön osaomistuksen myymistä	6	8	4	2	6	13	16
Myydään kunnan omistamia yhtiöitä	7	3	2	6	5	11	25
Yksityisesti tuotetun palvelun kunnallistamista	5	6	2	4	7	6	9
Jokin muu	3	1	1	3	3	1	5

Erityisesti Päijät-Hämeessä ja Pohjois-Savossa suunnitellaan palveluiden järjestämistä yhdessä muiden kuntien kanssa



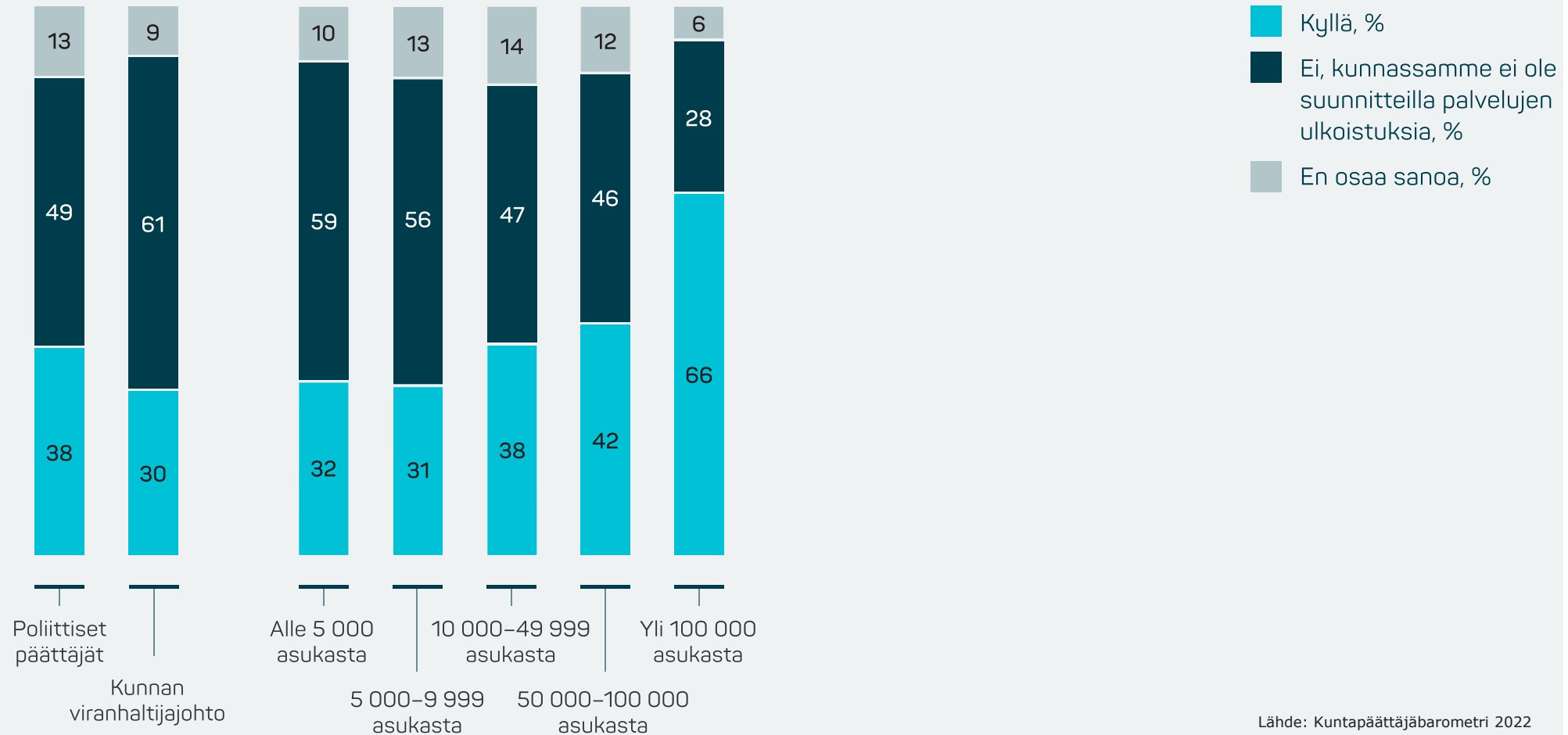
Mitä seuraavista keinoista kunnassanne on suunnitteilla palvelurakenteen kehittämiseksi? Voitte valita alla olevasta listasta useamman eri vaihtoehdon. (%)

	Maakunta																		
	Kainuu	Lappi	Pohjois-Pohjanmaa	Keski-Suomi	Pohjois-Savo	Pohjois-Karjala	Etelä-Savo	Etelä-Pohjanmaa	Pirkanmaa	Kanta-Häme	Pohjanmaa	Satakunta	Varsinais-Suomi	Uusimaa	Päijät-Häme	Kymenlaakso	Etelä-Karjala	Keski-Pohjanmaa	Ahvenanmaa
Palveluiden järjestämistä yhdessä muiden kuntien kanssa	53	50	45	61	70	56	60	53	39	63	53	54	63	40	70	53	67	44	18
Jatketaan pääsääntöisesti palveluiden tuottamista kunnan omana toimintana	42	37	41	40	44	61	40	53	49	53	50	61	58	50	59	60	60	48	73
Lisäpalveluiden hankkimista yksityiseltä	33	42	35	40	44	25	26	51	61	60	9	54	43	62	35	30	48	41	36
Palvelun tuottamista in house -periaatteella	47	35	59	44	29	19	35	20	9	21	50	13	15	15	14	17	25	15	9
Palveluiden yhtiöittämistä	36	18	22	30	29	19	16	16	16	9	47	15	16	23	8	7	10	22	0
Liikelaitoksen perustamista palvelun tuottamiseksi	25	7	7	10	9	8	7	6	10	7	13	4	3	9	3	0	10	7	0
Kunnallisen yhtiön osaomistuksen myymistä	11	8	2	7	7	3	14	2	6	7	3	2	1	9	8	3	2	15	9
Myydään kunnan omistamia yhtiöitä	3	2	4	6	0	0	9	8	8	7	6	6	2	14	8	0	10	11	9
Yksityisesti tuotetun palvelun kunnallistamista	17	2	5	6	4	8	0	4	9	0	3	2	6	6	3	0	4	4	18
Jokin muu	3	0	2	0	3	3	7	0	3	0	3	2	2	4	8	3	2	4	0

Joka kolmas arvioi, että omassa kunnassa on suunnitteilla palveluiden ulkoistamista yksityiselle palveluntuottajalle



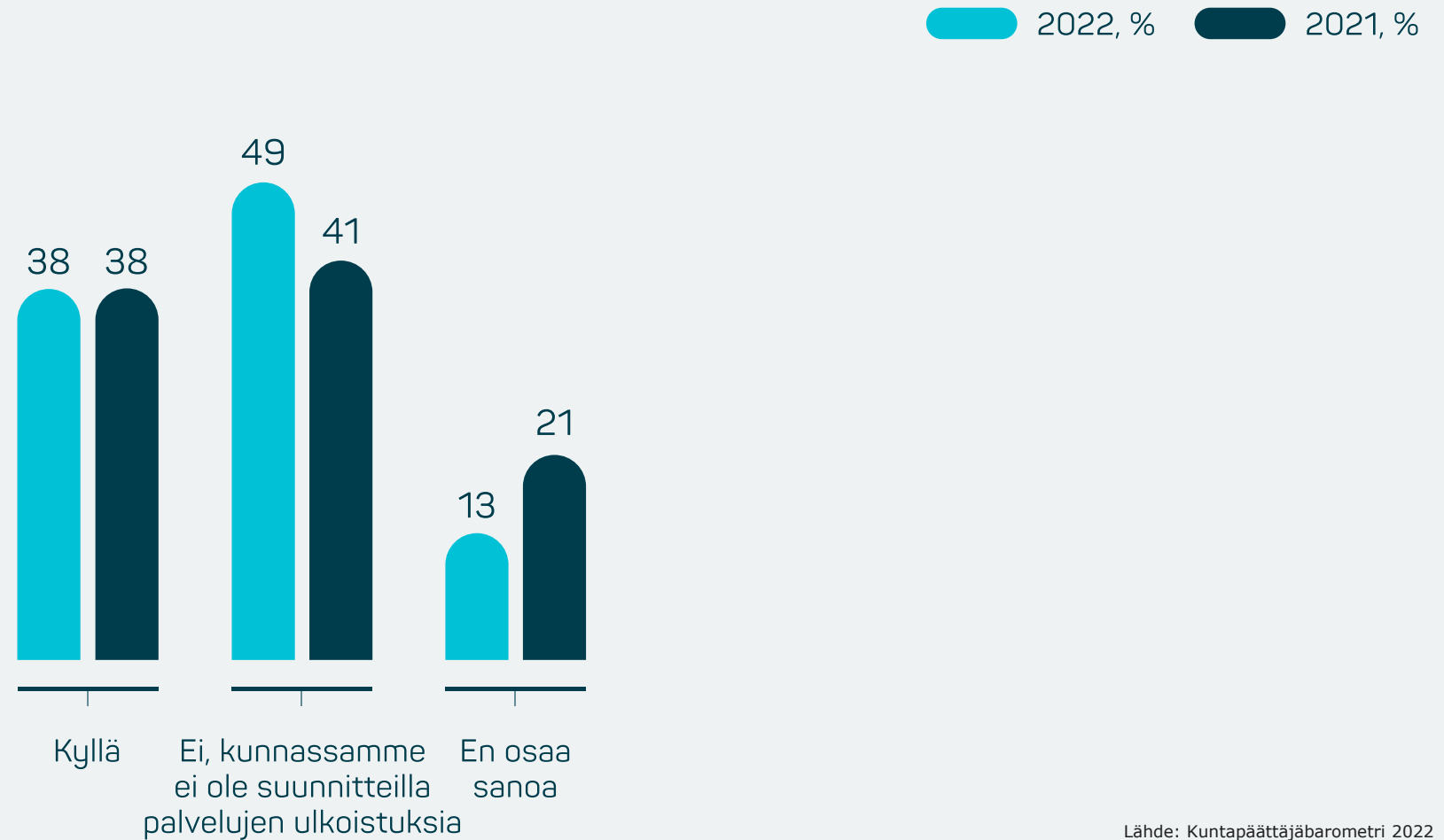
Onko kunnassanne suunnitteilla palveluiden ulkoistamista yksityisen palveluntuottajan tuotettavaksi osittain tai kokonaan?



Päättäjistä yhtä suuri osa kuin edellisenä vuonna arvioi kunnassaan olevan suunnitteilla palveluiden ulkoistamista



Onko kunnassanne suunnitteilla palveluiden ulkoistamista yksityisen palveluntuottajan tuotettavaksi osittain tai kokonaan?



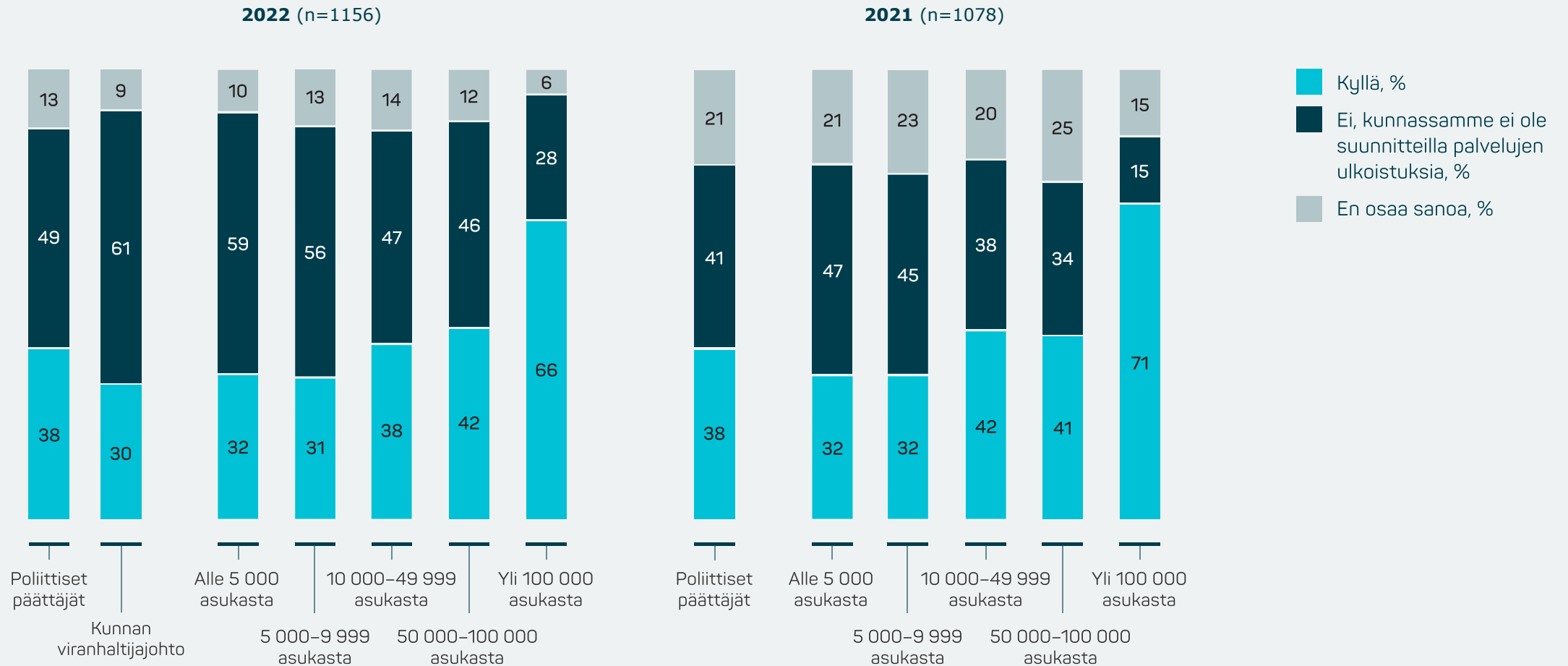
Vertailu on tehty poliittisten päättäjien vastausten perusteella.

Lähde: Kuntapäättäjäbarometri 2022

Suurissa kaupungeissa suunnitellaan hieman edellisvuotta vähemmän palveluiden ulkoistamista



Onko kunnassanne suunnitteilla palveluiden ulkoistamista yksityisen palveluntuottajan tuotettavaksi osittain tai kokonaan?

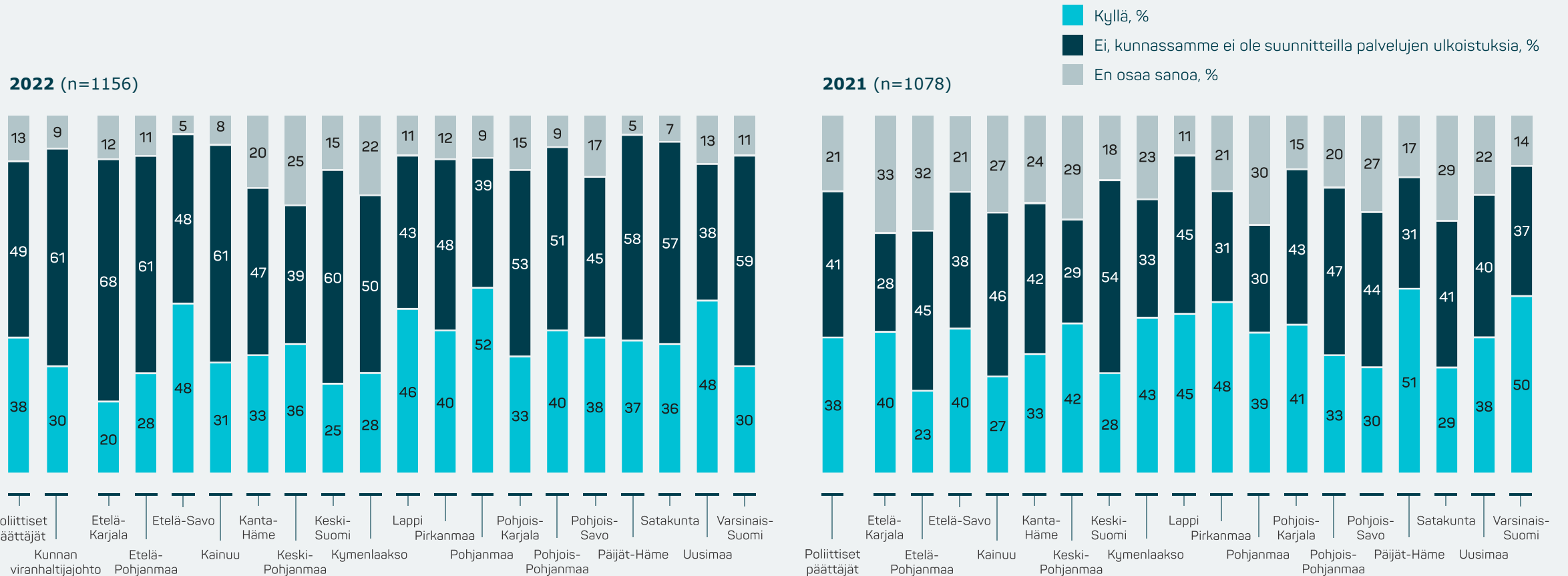


Lähde: Kuntapäättäjäbarometri 2022

Uudellamaalla, Pohjanmaalla, Lapissa ja Etelä-Savossa arvioidaan erityisesti suunniteltavan palveluiden ulkoistamista

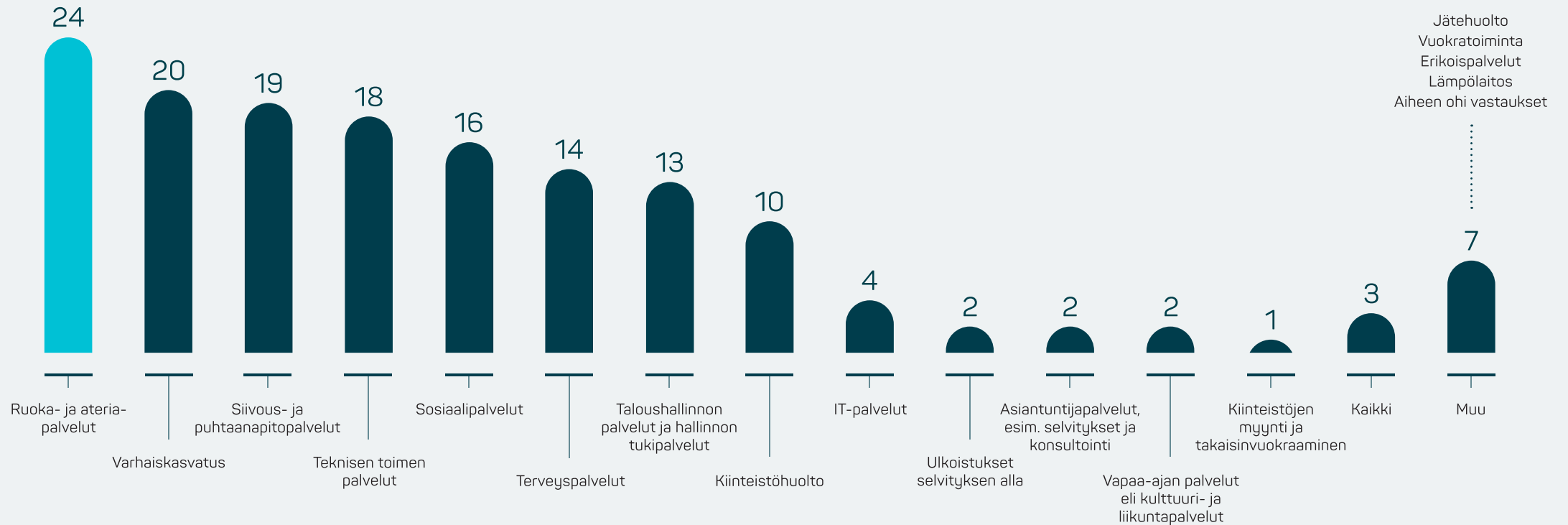


Onko kunnassanne suunnitteilla palveluiden ulkoistamista yksityisen palveluntuottajan tuotettavaksi osittain tai kokonaan?



Ruoka- ja ateriapalveluja uskotaan ulkoistettavan eniten

Vastasitte, että kunnassanne on suunnitteilla palveluiden ulkoistamista yksityiselle palveluntuottajalle osittain tai kokonaan. Mitkä palvelut kunnassanne on suunniteltu ulkoistettavan osittain tai kokonaan? Avoimet vastaukset on muutettu määrällisiksi vastausten sisällön perusteella.



Joka neljäs päättävä kertoo ruoka- ja ateriapalveluiden ja lähes kolmas viranhaltijoista siivous- ja puhtaanapitopalvelujen ulkoistuksesta



Vastasitte, että kunnassanne on suunnitteilla palveluiden ulkoistamista yksityisen palveluntuottajan tuotettavaksi osittain tai kokonaan. Mitkä palvelut kunnassanne on suunniteltu ulkoistettavan osittain tai kokonaan? Avoimet vastaukset on muutettu määrällisiksi vastausten sisällön perusteella. (%)

	Rooli		Kunnan kokoluokka				
	Poliittiset päättäjät	Kunnan viranhaltijajohto	Alle 5 000 asukasta	5 000–9 999 asukasta	10 000–49 999 asukasta	50 000–100 000 asukasta	Yli 100 000 asukasta
Ruoka- ja ateriapalvelut	25	21	30	35	15	23	28
Varhaiskasvatus	21	12	8	6	33	27	21
Siivous- ja puhtaanapitopalvelut	18	27	27	26	12	15	16
Teknisen toimen palvelut	19	9	21	15	22	4	12
Sosiaalipalvelut	16	9	12	10	14	38	23
Terveyspalvelut	14	9	7	11	9	27	40
Taloushallinnon palvelut ja hallinnon tukipalvelut	13	21	15	16	13	15	5
Kiinteistöhuolto	10	12	25	6	6	0	5
IT-palvelut	4	9	5	0	5	4	5
Ulkoistukset selvityksen alla	2	3	2	2	4	0	0
Asiantuntijapalvelut, esim. selvitykset ja konsultointi	3	0	1	3	3	0	2
Vapaa-ajan palvelut eli kulttuuri- ja liikuntapalvelut	2	3	6	2	2	0	0
Kiinteistöjen myynti ja takaisinvuokraaminen	2	0	1	0	2	4	2
Kaikki	3	6	2	2	3	0	12
Muu	6	12	2	10	7	15	7

Halu ulkoistuksiin eri toimialoilla vaihtelee paljon eri maakunnissa



Vastasitte, että kunnassanne on suunnitteilla palveluiden ulkoistamista yksityisen palveluntuottajan tuotettavaksi osittain tai kokonaan. Mitkä palvelut kunnassanne on suunniteltu ulkoistettavan osittain tai kokonaan? Avoimet vastaukset on muutettu määrällisiksi vastausten sisällön perusteella. (%)

	Maakunta																		
	Kainuu	Lappi	Pohjois-Pohjanmaa	Keski-Suomi	Pohjois-Savo	Pohjois-Karjala	Etelä-Savo	Etelä-Pohjanmaa	Pirkanmaa	Kanta-Häme	Pohjanmaa	Satakunta	Varsinais-Suomi	Uusimaa	Päijät-Häme	Kymenlaakso	Etelä-Karjala	Keski-Pohjanmaa	Ahvenanmaa
Ruoka- ja ateriapalvelut	40	16	26	25	15	13	40	8	29	58	54	44	16	18	20	22	14	13	0
Varhaiskasvatus	20	32	24	6	15	0	0	17	38	33	0	0	48	26	0	0	0	0	0
Siivous- ja puhtaanapitopalvelut	30	8	29	25	10	25	40	8	8	42	62	31	8	14	10	0	29	13	0
Teknisen toimen palvelut	40	16	18	13	30	38	7	42	21	8	8	19	4	20	40	11	0	0	0
Sosiaalipalvelut	0	29	12	6	25	13	0	0	33	25	0	6	24	12	0	44	14	0	50
Terveyspalvelut	0	18	15	6	5	13	7	0	4	17	15	0	16	28	20	22	14	0	0
Taloushallinnon palvelut ja hallinnon tukipalvelut	0	18	15	6	35	0	13	17	0	0	15	25	12	12	20	0	0	38	0
Kiinteistöhuolto	0	16	6	13	5	0	13	17	13	17	0	0	12	3	30	0	14	63	50
IT-palvelut	0	5	9	0	0	13	0	17	4	8	0	0	4	3	0	0	0	13	0
Ulkoistukset selvityksen alla	10	0	3	13	0	0	7	8	0	0	0	0	4	2	0	0	0	0	0
Asiantuntijapalvelut, esim. selvitykset ja konsultointi	10	0	0	0	0	0	7	0	4	0	0	6	8	2	0	0	14	0	0
Vapaa-ajan palvelut eli kulttuuri- ja liikuntapalvelut	0	0	3	6	0	0	0	8	4	0	8	0	0	0	20	0	14	0	0
Kiinteistöjen myynti ja takaisinvuokraaminen	0	3	0	0	5	0	7	0	0	0	0	0	4	2	0	0	0	0	0
Jätehuolto	0	0	0	0	0	0	0	0	0	0	0	0	0	0	0	0	0	0	0
Kaikki	0	0	6	0	0	0	0	0	4	0	0	6	4	9	0	0	14	0	0
Muu	0	0	6	13	5	13	7	25	8	8	15	6	0	3	20	22	14	0	50



Kiitos



Keva.fi

